



**enjoy**  
your upgrade

# OFFICE CHAT HEADSET



Prima di procedere all'uso, leggere con attenzione e conservare per un uso futuro.

---

ISTRUZIONI PER L'USO | XDNWB360





1) Archetto ripiegabile

2) Microfono

3) Connettore AUX da 3,5 mm

4) Connettore USB

5) Controllo del volume

6) Volume "+"

7) Volume "-"

8) Disattiva audio



9) Disattiva microfono

XDNWB360 è una cuffia leggera ed ergonomica, con archetto ripiegabile.

È compatibile con tutti i tipi di dispositivi mobili e computer, supporta le funzioni di riproduzione di musica e chiamate Web HD.

## **FUNZIONI DEI PULSANTI**

**NOTA: l'indicatore LED è rosso solo quando il microfono è disattivato. In altri stati, l'indicatore è blu.**

N.	ICONA	NOME	FUNZIONE
1		MUTO	Durante la riproduzione della musica, premere brevemente per disattivare e riattivare l'audio.
2		VOLUME +	Premere brevemente "+" per aumentare il volume; Premi a lungo "+" per raggiungere il volume massimo.
3		VOLUME -	Premere brevemente "-" per abbassare il volume; premere a lungo "-" per ridurre il volume al minimo.
4		MICROFONO MUTO	Durante una chiamata, premere una volta il pulsante, il microfono è disattivato e l'indicatore è rosso. Premere di nuovo il pulsante per tornare allo stato normale e l'indicatore è blu.

# CONNESSIONE



Gamepad



Tablet



iOs/Android



PS4



Mac/Windows



5



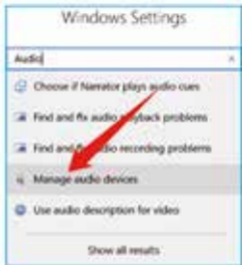
## ISTRUZIONI PER L'USO

### PER COMPUTER CON SISTEMA OPERATIVO WINDOWS

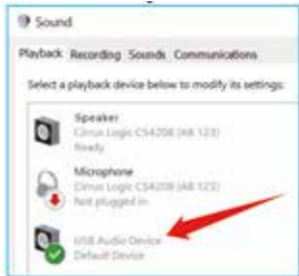
1) Fare clic su "Start"  
nell'angolo in basso  
a sinistra, quindi fare  
clic su "Impostazioni".



2) Cercare "Gestire i dispositivi audio"



3) Nelle opzioni audio, scegli “Dispositivo audio USB” nell’elenco di “Riproduzione” e “Registrazione”.





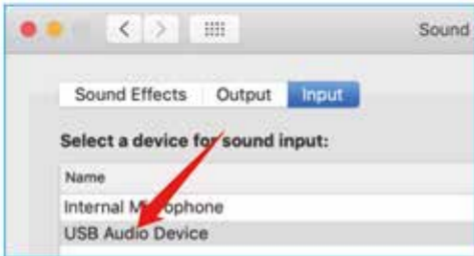
## PER COMPUTER MAC O iOS

1) fare clic nell'angolo in alto a sinistra dello schermo e selezionare "Preferenze di Sistema".



2) Selezionare  
"Suono" dalla lista





3) Nelle opzioni audio, scegli "Dispositivo audio USB" nell'elenco di output e input.

## **SPECIFICHE TECNICHE**

Impedenza nominale (AC):  $32\Omega \pm 15\%$

Potenza di lavoro nominale: 186,25 mW

Sensibilità microfono:  $-42 \pm 3\text{dB}$

Sensibilità auricolare:  $115 \pm 3\text{dB}$

Distorsione del suono:  $\leq 3\%$

Alimentazione tramite porta USB

Adattatore USB-A con controlli in linea

Frequenza: 20-20kHz

Voltaggio: 5V

Dimensione: 18x20x6,5 cm

Lunghezza cavo: 140 cm

Peso netto: 149g

Colore: nero

## **RISOLUZIONE PROBLEMI**

### **Nessun suono o nessun suono quando si parla**

Controllare la connessione del cavo USB e disattivare la funzione di silenziamento dell'audio e del microfono.

Controllare che le cuffie abbiano un'alimentazione sufficiente attraverso la porta USB del PC e allo stesso tempo, controllare che la spina audio da 3,5 mm sia ben collegata al cavo USB.

Si prega di fare riferimento alle istruzioni a pagina 6.

### **Il clacson e il microfono hanno strilli ed echi**

Regolare il volume o la distanza tra il microfono e le labbra:

- se il volume è troppo alto o il microfono è troppo vicino alla bocca
- controllare che il microfono del PC non sia troppo vicino alle cuffie.

### **Quando si parla con l'auricolare, entrambe le cuffie hanno un ronzio di sottofondo**

Il PC è progettato con una porta USB di ingresso audio separata. Si prega di utilizzare la porta USB correttamente secondo il manuale del PC; oppure provare a usare un'altra porta USB, poiché il "ronzio" potrebbe essere causato dall'alimentazione insufficiente all'interfaccia USB del PC.

## **La porta USB non è riconoscibile, incompatibile o non funziona dopo un periodo di utilizzo**

Provare a collegare le cuffie a un'altra porta USB o eliminare il driver USB del PC e riprovare.

### **NOTE IMPORTANTI**

- 1) Non è adatto per la separazione dell'ingresso/uscita audio del PC quando la cuffia utilizza la spina audio da 3,5 mm. Usa la connessione USB per dispositivi simili.
- 2) Lo smontaggio dell'auricolare potrebbe danneggiare l'auricolare e invaliderebbe la garanzia del prodotto.



## **INFORMAZIONI AGLI UTENTI ai sensi del Decreto Legislativo N°49 del 14 marzo 2014 "Attuazione della direttiva 2012/19/UE sui rifiuti di apparecchiature elettriche ed elettroniche (RAEE)"**

Il simbolo del cassonetto barrato riportato sull'apparecchiatura indica che il prodotto alla fine della propria vita utile deve essere raccolto separatamente dagli altri rifiuti. L'utente dovrà pertanto conferire l'apparecchiatura integra dei componenti essenziali giunta a fine vita agli idonei centri di raccolta differenziata dei rifiuti elettronici ed elettrotecnici oppure riconsegnarla al rivenditore al momento dell'acquisto di nuova apparecchiatura di tipo equivalente, in ragione di uno a uno, oppure 1 a zero per le apparecchiature aventi lato maggiore inferiore a 25 cm. L'adeguata raccolta differenziata per l'avvio successivo dell'apparecchiatura dimessa al riciclaggio, al trattamento e allo smaltimento ambientale compatibile contribuisce ad evitare possibili effetti



negativi sull'ambiente e sulla salute e favorisce il riciclo dei materiali di cui è composta l'apparecchiatura. Lo smaltimento abusivo del prodotto da parte dell'utente comporta l'applicazione delle sanzioni amministrative di cui al D.Lgs n. Decreto Legislativo N° 49 del 14 marzo 2014.

**OFFICE CHAT HEADSET**

Modello: XDNWB360

DC 5V/1A - 20Hz-20kHz

DML S.p.A.

Via Emilia Levante, 30/a

48018 Faenza (RA) Italy

MADE IN CHINA



## **CONDIZIONI GENERALI DI GARANZIA E ASSISTENZA PRODOTTI XD**

Tutti i prodotti XD sono costruiti nel rispetto delle normative nazionali e internazionali regolanti la qualità dei materiali utilizzati nella fabbricazione. Qualora i prodotti dovessero presentare qualche inconveniente, l'utente è pregato di avvalersi della presente Garanzia, che dà diritto ad usufruire dell'assistenza tecnica.

La garanzia dei prodotti XD copre i difetti di funzionamento imputabili al processo di fabbricazione nel rispetto di quanto previsto dal Codice del Consumo (Decreto Legislativo 206/2005).

Garanzia del dispositivo:

La durata della garanzia è di:

- per usi privati mesi ventiquattro (24) dall'emissione del documento di acquisto (così come previsto dal Codice del Consumo)
- per usi professionali (per acquisti effettuati con emissione di fattura e partita IVA) mesi dodici (12) come previsto dall'art. 1490 del Codice Civile.

Il cliente, per poter usufruire del servizio di garanzia, dovrà esibire il documento d'acquisto rilasciato dal punto vendita.

Il diritto alla garanzia è sempre subordinato a verifica tecnica che ne certifichi la causa.

Non saranno coperti da garanzia:

- a) i danni accidentali, o danni causati da trascuratezza, cattivo uso, manomissione e ogni altro danno dovuto a negligenza del cliente;
- b) rimozione o danneggiamento dei sigilli di garanzia ed etichette apposte a scopo di identificazione sui prodotti;
- c) utilizzo di pezzi e accessori non originali;
- d) interventi software (l'installazione di software non compatibile e non autorizzato potrebbe compromettere il corretto funzionamento).

Il venditore non potrà essere ritenuto responsabile per eventuali danni che possano, direttamente o indirettamente, derivare a persone, cose e animali domestici dovuti alla mancata o errata osservazione di quanto riportato nel manuale di istruzioni del prodotto o sul prodotto stesso.

**IMPORTANTE:**

Prima richiedere l'intervento di assistenza tecnica di un prodotto informatico o elettronico, che conserva nella propria memoria interna o in altri dispositivi removibili dati dell'utente, è necessario salvare tutti i dati poiché potrebbero essere persi durante le fasi di lavorazione.

Informazioni su prodotti e condizioni di garanzia, centri di assistenza sono consultabili sul sito [www.xd-enjoy.com](http://www.xd-enjoy.com) o rivolgendosi al punto vendita Trony – DML dove è stato effettuato l'acquisto.

PAP22

CARTA - RACCOLTA DIFFERENZIATA

Verifica le disposizioni del tuo Comune.

Rimuovi eventuali punti metallici e graffette dalla carta.

Svuota l'imballaggio e riduci il volume prima di conferirlo in raccolta.



**enjoy**  
your upgrade

**DML S.p.A.**

Via Emilia Levante, 30/a

48018 Faenza (RA) Italy

[www.xd-enjoy.com](http://www.xd-enjoy.com)

Art. XDNWB360



0 703674 060034