



TOSTIERA ELETTRICA

COMPACTOAST
TOAST+GRILL
ANTIADERENTE



ISTRUZIONI PER L'USO | XDUS1180



Grazie per aver scelto questo prodotto XD

**LEGGERE TUTTE LE ISTRUZIONI
PRIMA DI UTILIZZARE L'ASPIRABRICIOLE
E CONSERVARLE PER UTILIZZI FUTURI**

INDICE

IMPORTANTI ISTRUZIONI DI SICUREZZA	PAG.	3
PANORAMICA PRODOTTO	PAG.	6
DATI TECNICI	PAG.	6
PRIMA DEL PRIMO UTILIZZO	PAG.	7
UTILIZZO	PAG.	7
PULIZIA, MANUTENZIONE E CONSERVAZIONE	PAG.	9
SMALTIMENTO	PAG.	10
GARANZIA	PAG.	11

IMPORTANTI ISTRUZIONI DI SICUREZZA

Quando si utilizza un apparecchio elettrico, è necessario osservare sempre le precauzioni di sicurezza di base, incluse le seguenti:

ATTENZIONE: per ridurre il rischio di incendi, scosse elettriche o lesioni

1. Seguire tutte le istruzioni indicate su questo manuale.
2. Non utilizzare l'apparecchio per un uso diverso da quello previsto.
3. Verificare che la tensione della rete elettrica della propria abitazione corrisponda a quella indicata sull'etichetta dell'apparecchio, ossia AC 220-240V.
4. È necessaria un'attenta supervisione quando un apparecchio viene utilizzato da o vicino a bambini.
5. Questo apparecchio può essere utilizzato da bambini di età pari o superiore a 8 anni e da persone con ridotte capacità fisiche, sensoriali o mentali o prive di esperienza e conoscenza, se sono stati supervisionati o istruiti sull'uso dell'apparecchio in modo sicuro e hanno compreso le pericoli coinvolti. I bambini non devono giocare con l'apparecchio. La pulizia e la manutenzione da parte dell'utente non devono essere eseguite da bambini a meno che non abbiano più di 8 anni e non siano sorvegliati.
6. Tenere l'apparecchio e il suo cavo fuori dalla portata dei bambini di età inferiore a 8 anni.
7. Non toccare le superfici calde. Usa la maniglia o le manopole.
8. Non utilizzare all'aperto o per scopi commerciali.
9. Non lasciare che il cavo di alimentazione penda dal bordo del tavolo o del bancone, né tocchi superfici calde.
10. Non collocare sopra o vicino a fornelli a gas o elettrici o forni riscaldati.
11. Il rischio di incendio o scossa elettrica esiste in tutte le apparecchiature elettriche e potrebbe causare danni a persone finanche decesso. Vi preghiamo di seguire tutte le istruzioni di sicurezza.
12. Per proteggersi dal rischio di scosse elettriche, non immergere il cavo, la spina o l'unità di cottura in acqua o altri liquidi.
13. Non lasciate mai il prodotto incustodito quando è acceso. Spegnete sempre l'apparecchio quando non lo utilizzate anche se per brevi periodi.
14. L'uso di accessori non consigliati dal produttore può provocare incendi, scosse elettriche o rischi di lesioni alle persone.
15. Controllate con regolarità il prodotto e il cavo per verificare la presenza di eventuali danni, caso in cui il prodotto non dovrà essere utilizzato fino al ripristino in sicurezza. lo. Non riparate il prodotto autonomamente, ma



contattate il centro assistenza autorizzato più vicino.

16. Non utilizzare alcun apparecchio con un guasto o un malfunzionamento o è stato danneggiato in alcun modo. Per evitare il rischio di scosse elettriche, non tentare mai di riparare da soli l'apparecchio. Contattare un centro di assistenza autorizzato per l'esame e la riparazione. Un rimontaggio non corretto potrebbe comportare il rischio di scosse elettriche durante l'utilizzo dell'apparecchio.
17. Vi preghiamo di rimuovere sempre la spina dalla presa di corrente quando non utilizzate il prodotto, in fase di montaggio degli accessori, quando pulite il prodotto o ogni volta si verifichi un problema. Lasciare raffreddare prima di inserire o rimuovere parti e prima di pulire l'apparecchio.
18. Spegnerne l'apparecchio prima di scollegare la spina di alimentazione afferrando la spina e non il cavo.
19. Scollegare l'apparecchio al termine dell'utilizzo.
20. Assicuratevi che il cavo di alimentazione non penda dal mobile su cui avete appoggiato il prodotto in quanto potrebbe essere afferrato dai bambini e provocare la caduta a terra del prodotto.
21. Se il cavo di alimentazione è danneggiato, deve essere sostituito dal produttore, dal suo agente di servizio o da persone similmente qualificate per evitare pericoli.
22. Non utilizzate il prodotto con le mani bagnate o umide.
23. Non cercate mai di afferrare l'apparecchio se è caduto in acqua.
24. Nel caso in cui il prodotto si bagni o sia umido, scollegate subito la spina dalla presa di corrente.
25. Per estrarre la pietanza cotta, utilizzare pinze o altri utensili (che non danneggino la superficie) che consentano di non avvicinare le mani alle parti calde.
26. Fate attenzione al vapore che esce quando aprite la sezione di cottura.
27. Appoggiate l'unità su una superficie resistente al calore e stabile.
28. Per prevenire un eventuale surriscaldamento, non riponete il prodotto dentro ai mobili e assicuratevi che abbia sempre sufficiente spazio attorno per la ventilazione.
29. Non utilizzate mai combustibili nelle vicinanze o sulle superfici di questo apparecchio.
30. Tenete il prodotto e il cavo lontani da fonti di calore esterne, dalla luce diretta del sole, dall'umidità, da spigoli e simili.
31. Non utilizzare mai l'apparecchio per mezzo di un timer esterno o di un sistema di controllo remoto separato.
32. Prestare la massima attenzione quando si sposta un apparecchio contenente olio bollente o altri liquidi caldi.
33. La temperatura delle superfici accessibili può essere elevata quando l'apparecchio è in funzione.

ATTENZIONE:



- Questa apparecchiatura elettrica contiene superfici con funzione di riscaldamento, anche diverse dalle superfici funzionali e può raggiungere alte temperature. Usare con cautela. **PERICOLO DI USTIONE!**
- Questo apparecchio va maneggiato afferrando solo le maniglie e le superfici con presa e utilizzando protezioni contro il calore, come guanti da forno o simili.
- Per maneggiare le superfici senza presa aspettate che l'apparecchio si sia raffreddato prima di toccarlo.
- L'apparecchio deve essere sempre posizionato orizzontalmente durante l'uso.
- **AVVERTENZA:** carbone o combustibili simili non devono essere utilizzati con questo apparecchio.



- **ATTENZIONE:** PER RIDURRE IL RISCHIO DI INCENDIO O SCOSSA ELETTRICA, SOLO PERSONALE AUTORIZZATO DEVE ESEGUIRE LE RIPARAZIONI.
- CONSERVA QUESTE ISTRUZIONI
- SOLO PER USO DOMESTICO
- SPINA CON MESSA A TERRA Per ridurre il rischio di scosse elettriche, questo apparecchio è dotato di una spina con messa a terra. Se la spina non si inserisce completamente nella presa elettrica, contattare un elettricista qualificato. Non modificare in alcun modo la spina né utilizzare un adattatore.



ATTENZIONE: superficie calda

Le superfici sono suscettibili ad aumento di temperatura durante l'utilizzo.

Le piastre di questa tostiera sono fisse e non possono essere smontate.

PANORAMICA PRODOTTO



DATI TECNICI

750W max
220-240V~
50/60Hz

Dimensione piastra: 23,4 x 13,3 cm
Dimensione: 24 x 10,4 x 24 cm
Lunghezza cavo: 77cm (con spina)
Peso: 1,2 kg

PRIMA DEL PRIMO UTILIZZO

- Si prega di leggere questo manuale prima di mettere in funzione l'apparecchio e di conservarlo in un luogo sicuro per riferimenti futuri.
- Se questo apparecchio viene trasferito a un nuovo proprietario, il manuale deve essere fornito anche al nuovo proprietario.
- Rimuovere tutti gli imballaggi, rimuovere eventuali adesivi o simili dall'apparecchio ad eccezione dell'etichetta di valutazione.
- Smaltire eventuali sacchetti di plastica in quanto rappresentano un rischio di soffocamento per i bambini.
- Pulire le piastre di cottura strofinando una spugna o un panno inumidito con acqua tiepida.
- **NON IMMERGERE L'UNITÀ E NON FAR PASSARE ACQUA DIRETTAMENTE SULLE SUPERFICI DI COTTURA.**
- Asciugare con un panno o un tovagliolo di carta.
- **AVVISO:** quando l'apparecchio viene riscaldato per la prima volta, potrebbe emettere un leggero fumo o odore. Questo è normale e non pregiudica la sicurezza del prodotto.

UTILIZZO

- Collegare l'apparecchio a una presa adeguata.
- Le spie di controllo si accendono e le superfici di tostatura si riscaldano.
- L'apparecchio deve essere riscaldato prima di grigliare. Nel frattempo preparate gli alimenti da grigliare.
- Non appena l'apparecchio si è riscaldato, la spia di controllo si spegne.
- Ora puoi iniziare a grigliare.
- Aprire l'apparecchio dal fermo.
- Chiudere l'apparecchio assicurandosi che il fermo sia agganciato.

ATTENZIONE: se gli alimenti hanno un ripieno eccessivo, non sarà possibile chiudere l'apparecchio. Togli un po' del ripieno. Non usare mai la forza per chiudere l'apparecchio.

- Durante la tostatura il termostato di regolazione della temperatura si spegne e si riaccende. Anche la spia di controllo si spegne e si riaccende.
- Al termine del processo di cottura alla griglia (2-3 minuti circa) aprire il fermo e rimuovere gli alimenti con l'aiuto di una spatola piatta di legno o plastica. **Non utilizzare mai oggetti appuntiti o metallici** (ad es. coltelli, spatole

- metalliche, ecc.) poiché ciò danneggerebbe il rivestimento antiaderente.
- Se si desidera grigliare alimenti in movimento, chiudere nuovamente l'apparecchio e attendere che le superfici di tostatura si siano riscaldate a sufficienza.
 - Quando la spia di controllo si illumina di nuovo, è possibile ripetere il processo di tostatura come descritto sopra.
 - Al termine del processo di cottura alla griglia, scollegare immediatamente la spina di rete.
 - Lasciare raffreddare la tostiera con il coperchio aperto.

ATTENZIONE:

- **Le superfici per grigliare, i lati e la parte superiore dell'apparecchio diventano molto calde. Evita ogni contatto. Pericolo di ustione! Tenere solo per la maniglia.**
- L'apparecchio deve essere sempre posizionato orizzontalmente durante l'uso.
- Se il cavo di alimentazione è danneggiato, deve essere sostituito dal produttore o dal suo agente di servizio o da una persona similmente qualificata per evitare pericoli.
- Non immergere l'apparecchio in alcun liquido.
- **La temperatura delle superfici accessibili può essere elevata quando l'apparecchio è in funzione.**
- **AVVERTENZA:** carbone o combustibili simili non devono essere utilizzati con questo apparecchio.

PULIZIA E MANUTENZIONE

- Scollegare sempre l'apparecchio e lasciarlo raffreddare prima di pulirlo. L'apparecchio è più facile da pulire quando è leggermente caldo. Non è necessario smontarlo per la pulizia.
- Dopo ogni utilizzo pulire le piastre di cottura con un panno morbido per rimuovere i residui di cibo.
- Per i residui di cibo cotti: bagnare con acqua calda saponata le piastre per ammorbidire i residui di cottura, quindi pulire con una spugna di plastica non abrasiva oppure posizionare carta da cucina bagnata sulla griglia per inumidire i residui di cibo.
- Non utilizzare nulla di abrasivo che possa graffiare o danneggiare il rivestimento antiaderente.
- Non utilizzare utensili in metallo per rimuovere i cibi, possono danneggiare la superficie antiaderente.
- Pulire l'esterno dell'apparecchio solo con un panno umido. Non pulire l'esterno con pagliette abrasive o lana d'acciaio, poiché ciò danneggerebbe la finitura. Non immergere in acqua o altri liquidi.
- Non mettere in lavastoviglie.






CONSERVAZIONE

- Scollegare sempre l'apparecchio e lasciarlo raffreddare.
- Pulire e asciugare le parti.
- Il cavo di alimentazione può essere avvolto intorno alla parte inferiore della base per riporlo.
- Conservare l'apparecchio in luogo protetto, fresco e asciutto.



**INFORMAZIONI AGLI UTENTI ai sensi del Decreto Legislativo N°49 del 14 marzo 2014
"Attuazione della direttiva 2012/19/UE sui rifiuti di apparecchiature elettriche ed elettroniche (RAEE)"**

Il simbolo del cassonetto barrato riportato sull'apparecchiatura indica che il prodotto alla fine della propria vita utile deve essere raccolto separatamente dagli altri rifiuti. L'utente dovrà pertanto conferire l'apparecchiatura integra dei componenti essenziali giunta a fine vita agli idonei centri di raccolta differenziata dei rifiuti elettronici ed elettrotecnici oppure riconsegnarla al rivenditore al momento dell'acquisto di nuova apparecchiatura di tipo equivalente, in ragione di uno a uno, oppure uno a zero per le apparecchiature aventi lato maggiore inferiore a 25 cm. L'adeguata raccolta differenziata per l'avvio successivo dell'apparecchiatura dimessa al riciclaggio, al trattamento e allo smaltimento ambientale compatibile contribuisce ad evitare possibili effetti negativi sull'ambiente e sulla salute e favorisce il riciclo dei materiali di cui è composta l'apparecchiatura. Lo smaltimento abusivo del prodotto da parte dell'utente comporta l'applicazione delle sanzioni amministrative di cui al Decreto Legislativo N° 49 del 14 marzo 2014.

TOSTIERA - PIASTRA SCALDANTE	
Modello: XDUS1180	
Potenza: 750W max	
220-240V - 50/60Hz	
DML S.p.A.	
Via Emilia Levante 30/a	
48018 Faenza (RA) - Italy	
LOT: XDUS1180-21-6123	
	MADE IN CHINA

CONDIZIONI GENERALI DI GARANZIA E ASSISTENZA PRODOTTI XD

Tutti i prodotti XD sono costruiti nel rispetto delle normative nazionali e internazionali regolanti la qualità dei materiali utilizzati nella fabbricazione. Qualora i prodotti dovessero presentare qualche inconveniente, l'utente è pregato di avvalersi della presente Garanzia, che dà diritto ad usufruire dell'assistenza tecnica.

La garanzia dei prodotti XD copre i difetti di funzionamento imputabili al processo di fabbricazione nel rispetto di quanto previsto dal Codice del Consumo (Decreto Legislativo 206/2005).

Garanzia del dispositivo:

La durata della garanzia è di:

- per usi privati mesi ventiquattro (24) dall'emissione del documento di acquisto (così come previsto dal Codice del Consumo)
- per usi professionali (per acquisti effettuati con emissione di fattura e partita IVA) mesi dodici (12) come previsto dall'art. 1490 del Codice Civile.

Il cliente, per poter usufruire del servizio di garanzia, dovrà esibire il documento d'acquisto rilasciato dal punto vendita.

Il diritto alla garanzia è sempre subordinato a verifica tecnica che ne certifichi la causa.

Non saranno coperti da garanzia:

- a) i danni accidentali, o danni causati da trascuratezza, cattivo uso, manomissione e ogni altro danno dovuto a negligenza del cliente;
- b) rimozione o danneggiamento dei sigilli di garanzia ed etichette apposte a scopo di identificazione sui prodotti;
- c) utilizzo di pezzi e accessori non originali;
- d) interventi software (l'installazione di software non compatibile e non autorizzato potrebbe compromettere il corretto funzionamento).

Il venditore non potrà essere ritenuto responsabile per eventuali danni che possano, direttamente o indirettamente, derivare a persone, cose e animali domestici dovuti alla mancata o errata osservazione di quanto riportato nel manuale di istruzioni del prodotto o sul prodotto stesso.

IMPORTANTE:

Prima richiedere l'intervento di assistenza tecnica di un prodotto informatico o elettronico, che conserva nella propria memoria interna o in altri dispositivi removibili dati dell'utente, è necessario salvare tutti i dati poiché potrebbero essere persi durante le fasi di lavorazione.

Informazioni su prodotti e condizioni di garanzia e centri di assistenza sono consultabili sul sito www.xd-enjoy.com o rivolgendosi al punto vendita Trony – DML dove è stato effettuato l'acquisto.



DML S.p.A.

Via Emilia Levante, 30/a
48018 Faenza (RA) Italy
www.xd-enjoy.com

Art. XDUS1180

