












# ST384C



<b>Famiglia</b>	Lavastoviglie
<b>Colore</b>	Nero
<b>Finitura</b>	Nero
<b>Larghezza commerciale</b>	60 cm
<b>Altezza commerciale</b>	82 cm
<b>Installazione</b>	Incasso scomparsa totale
<b>Pannello cucina</b>	Non in dotazione
<b>N° cesti</b>	3, Flexi
<b>Motore</b>	Inverter 2.0
<b>Codice EAN</b>	8017709306878



## Programmi / Funzioni

<b>Numero di programmi</b>	12+2	
<b>Temperature di lavaggio</b>		
38	45	50
55	65	70
75		
<b>Ammollo</b>		
<b>Express 27'</b>		
<b>Calici</b>		
<b>Full express 60'</b>		
<b>ECO</b>		
<b>Green express</b>		
<b>Auto 45-65</b>		
<b>Mix</b>		
<b>Silent (-2 dB)</b>		
<b>Intensive</b>		
<b>Self clean</b>		

Hygiene 99,9%



Delicato



Trays



## Opzioni



Opzione Dry Assist+

Sì

Opzione Programmi Speciali

Sì

Opzione di partenza ritardata

Fino a 24 ore

Opzione Clean&Shine

Sì

Opzione 1/2 carico FlexiZone

Sì

## Cestelli



Colore cestelli

Grigio

Dimensioni massime piatto caricabile su cestello superiore

19,0 cm

Colore componentistica cestelli

Grigio

Cestello inferiore

Con inserto abbattibile singolo

Maniglia

In plastica su cesto superiore e inferiore

Cestello inferiore con inserti rompi-goccia

Sì

Cestello superiore

Con inserti fissi

Dimensioni massime piatto caricabile su cestello inferiore

30,0 cm

Glass holder

Sì

Colore Componenti Interni

Verde

Regolazione in altezza del cestello superiore

Su tre livelli (5 cm)

## Caratteristiche Tecniche



Larghezza del prodotto (mm)

598 mm

Alimentazione acqua

Singola; acqua fredda/calda fino a 60°C - risparmio energetico con acqua calda fino al 35%

Profondità del prodotto (mm)

545 mm

Massima durezza dell'acqua

100°fH;58°dH

Altezza del Prodotto (mm)

818 mm

Sistema di asciugatura

A condensazione naturale, con sistema Dry Assist + di apertura automatica della porta a fine ciclo

Comandi

Elettronici

Tipo display

Display LED

Protezione vapore

In plastica

Display

Programmazione partenza differita, Indicazione durata programma, Indicazione tempo residuo, Visualizzazione dinamica avanzamento programma, Consumi

Materiale vasca

Acciaio inox

Grafica programmi

Simboli

Filtro

Acciaio inox

Elemento riscaldante nascosto

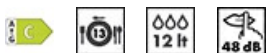
Sì

Cerniere

Bilancianti a fulcro fisso

<b>Indicatore esaurimento sale</b>	Spia	<b>Peso minimo e massimo pannello frontale</b>	2 - 9 kg
<b>Indicatore brillantante</b>	Spia	<b>Altezza minima e massima zoccolo</b>	100 - 228 mm
<b>Indicatore di fine ciclo</b>	Segnale sonoro	<b>Piedini regolabili</b>	7 cm, da 820 a 890 mm
<b>Sistema di lavaggio</b>	Orbitale	<b>Copertura posteriore</b>	Sì
<b>Terzo irroratore superiore</b>	Singolo	<b>Profondità lavastoviglie con anta aperta (mm)</b>	1146
<b>Decalcificatore</b>	A regolazione elettronica	<b>Piedino posteriore regolabile da davanti</b>	Sì
<b>Sensore di torbidità Aquatest</b>	Sì	<b>Copertura superiore</b>	In plastica
<b>Sistema protezione antiallagamento</b>	Acquastop totale		

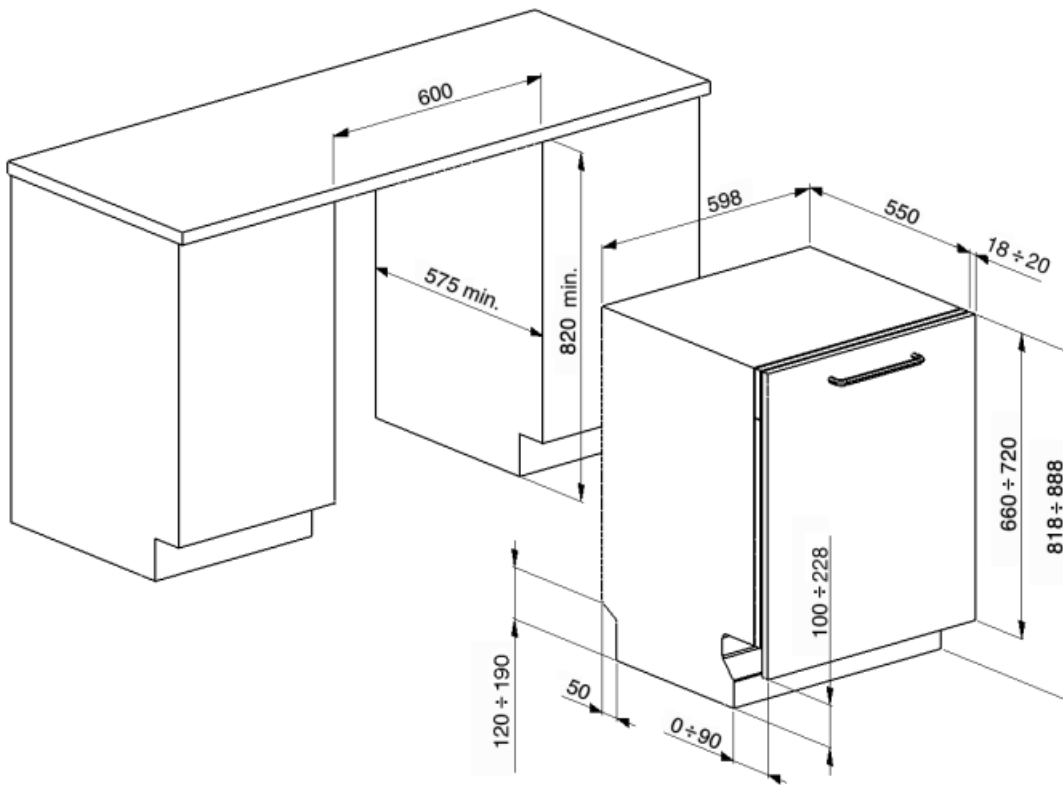
## Prestazioni / Etichetta Energetica - Reg. 2019



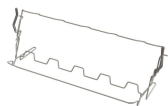
<b>Classe di Efficienza Energetica</b>	C	<b>Durata del programma</b>	4:10 h:min
<b>Consumo energetico [per 100 cicli, basati sul programma eco]</b>	73 kWh	<b>Emissioni di rumore aereo</b>	48 dB(A) re 1 pW
<b>Capacità nominale (ps)</b>	13	<b>Classi di emissione di rumore aereo</b>	C
<b>Consumo di acqua [per ciclo]</b>	12.0 l	<b>Indice di Efficienza Energetica (IEE)</b>	43.8

## Collegamento Elettrico

<b>Spina</b>	(F;E) Schuko	<b>Frequenza</b>	50 Hz
<b>Potenza installata</b>	1800 W	<b>Tipo di connessione</b>	Monofase
<b>Corrente</b>	10 A	<b>Lunghezza cavo di alimentazione</b>	140 cm
<b>Tensione</b>	220-240 V		



## Accessori non inclusi



### KITGH

Kit portacalici da vino. Si installa nel primo cesto se gli inserti sono abbattibili



### KITPLV2

Kit di prolunga per lavastoviglie e lavabiancheria: lunghezza mt. 2

### KITPL60FABX

Kit zoccolo di colore Inox regolabile in altezza, da installare su tutti i modelli di lavastoviglie a scomparsa totale o sottotop con cerniere a fulcro fisso. Può essere installato anche su modelli con cerniere a fulcro variabile e Flexifit



### KITPL60FABB

Kit zoccolo di colore Bianco regolabile in altezza, da installare su tutti i modelli di lavastoviglie a scomparsa totale o sottotop con cerniere a fulcro fisso. Può essere installato anche su modelli con cerniere a fulcro variabile e Flexifit

### KITPL60FABN

Kit zoccolo di colore Nero regolabile in altezza, da installare su tutti i modelli di lavastoviglie a scomparsa totale o sottotop con cerniere a fulcro fisso. Può essere installato anche su modelli con cerniere a fulcro variabile e Flexifit



### KIT82CX

## Glossario simboli



**Aquatest:** Il sensore Aquatest, presente sulla maggior parte delle lavastoviglie Smeg, è un sensore elettronico che misura il grado di trasparenza dell'acqua al termine della fase di ammollo iniziale. Sulla base dei valori rilevati, il sensore imposta il programma più adatto, ottenendo così migliori risultati di lavaggio con l'utilizzo della minima quantità di acqua.



Alta 82 cm



**FlexiZone 1/2:** L'opzione FlexiZone 1/2 è adatta per lavare anche poche stoviglie, distribuite indifferentemente in entrambi i cestelli. Inoltre, consente un risparmio di energia, acqua e tempo con la totale flessibilità di carico.



**Sistema Orbitale:** Il Sistema Orbitale, è costituito da un doppio irroratore che, grazie a rotazioni sovrapposte e contemporanee, permette all'acqua di raggiungere uniformemente tutto lo spazio interno per risultati di lavaggio eccellenti.



**Cristalli:** Il ciclo Cristalli è il programma studiato per le stoviglie più delicate. Il programma leggero ma efficace, agisce a 45°C, rendendo i cristalli perfettamente puliti.



**Eco:** Il programma Eco è adatto per lavare stoviglie normalmente sporche. Utilizzando il programma Eco sono garantite le migliori prestazioni in termini di efficienza energetica.



**Ammollo:** Il programma Ammollo è pensato per prelavare a freddo le pentole e le stoviglie, in attesa di un ulteriore e più approfondito lavaggio.



**Ultraclean:** Il programma Ultraclean, terminando con un risciacquo antibatterico a 70°C, assicura un'azione battericida aggiuntiva e una profonda pulizia delle stoviglie.



**Inserti Rompi-goccia:** Alcuni modelli di lavastoviglie, sono forniti di inserti Rompi-goccia per il cestello inferiore, utili a migliorare l'asciugatura dei piatti senza lasciare aloni.



**Delay timer:** Con l'opzione Delay timer è possibile posticipare la partenza del programma desiderato fino a 24h per programmare il funzionamento della lavastoviglie nella fascia oraria desiderata (es. notturna). Alla chiusura della porta la lavastoviglie eseguirà un prelavaggio, terminato il quale entrerà in funzione il "ritardo programma" impostato.



Il livello di Silenziosità è ottenuto grazie ad un eccellente isolamento e speciali dispositivi, studiati appositamente per attutire il suono generato durante il funzionamento della lavastoviglie. In gamma sono presenti modelli con vari livelli di silenziosità.



**Auto 45°- 65°:** Il programma Auto 45°-65° è pensato per stoviglie normalmente sporche. Grazie all'azione automatica del sensore Aquatest, ottimizza i principali parametri di lavaggio quali tempo, temperatura e carico di acqua.



**Delicato:** Il programma Delicato è indicato per stoviglie delicate normalmente sporche.



**Normale:** Il programma Normale è indicato per stoviglie miste e pentole di uso quotidiano, senza particolari incrostazioni.



**Rapido 27 minuti:** Selezionando l'opzione Rapido 27 minuti è possibile lavare rapidamente stoviglie poco sporche, subito dopo l'uso.



**13 coperti:** La gamma Smeg comprende lavastoviglie con capacità 7, 10, 12, 13 e 14 coperti a seconda dei modelli.



**Acquastop Totale:** Il dispositivo Acquastop Totale esclude la possibilità di allagamenti mediante un microinterruttore posto sotto la vasca che blocca istantaneamente l'ingresso dell'acqua nella macchina. Un'ulteriore sicurezza è garantita da una valvola posta sul tubo di carico che ne rileva eventuali perdite.



**GREEN EXPRESS** Programma di lavaggio rapido con bassi consumi di acqua ed energia.



Programma di lavaggio macchina. Il ciclo deve essere azionato con la macchina vuota, senza stoviglie. Si consiglia di ripetere il programma ogni 2-3 mesi, utilizzando appositi detergenti per lavastoviglie.



**SPECIAL:** L'opzione selezionata insieme ad un qualsiasi programma di lavaggio permette di attivare una serie di programmi aggiuntivi. Dopo avere selezi



Opzione **Clean&Shine:** Per risultati di pulizia perfetti, questa opzione aggiunge al ciclo di lavaggio un extra risciacquo che permette anche di ottener



Classe di efficienza energetica C



**Watersave:** E' un sistema di gestione dell'acqua che, garantendo i migliori risultati di lavaggio e i minori consumi di energia, consente di lavare un pieno carico con solo 12 litri di acqua.



**FULL EXPRESS 60':** Programma di lavaggio rapido per stoviglie miste e pentole con sporco normale, anche con residui secchi. In 60 minuti le stoviglie vengono lavate ed asciugate.



**SILENT:** Programma di lavaggio indicato per il lavaggio di stoviglie normalmente sporche, anche con residui secchi. Garantisce la massima riduzione del



L'opzione **Dry Assist +**, oltre ad un risparmio di energia, garantisce una perfetta asciugatura delle stoviglie aprendo la porta automaticamente alla fi



Programma **Teglie:** per una pulizia intensiva delle teglie del forno. Le teglie vanno posizionate nel cesto inferiore della lavastoviglie.



**HYGIENE 99,9%:** Programma di lavaggio ad alta temperatura. Il risciacquo a 75° garantisce l'eliminazione del 99,9% di germi e batteri rendendolo ideale