












ST354BQL



Famiglia	Lavastoviglie
Colore	Nero
Finitura	Nero
Larghezza commerciale	60 cm
Altezza commerciale	82 cm
Installazione	Incasso scomparsa totale
Pannello cucina	Non in dotazione
N° cesti	3, FlexiDuo
Motore	Inverter 2.0
Codice EAN	8017709306908



Programmi / Funzioni

Numero di programmi	12+2	
Temperature di lavaggio		
38	45	50
55	65	70
75		
Ammollo		
Express 27'		
Calici		
Full express 60'		
ECO		
Green express		
Auto 45-65		
Mix		
Silent (-2 dB)		
Intensive		
Self clean		

Hygiene 99,9%



Delicato



Trays



Opzioni



Opzione Dry Assist+

Sì

Opzione Programmi Speciali

Sì

Opzione di partenza ritardata

Fino a 24 ore

Opzione Clean&Shine

Sì

Opzione 1/2 carico FlexiZone

Sì

Cestelli



Colore cestelli

Grigio

Dimensioni massime piatto caricabile su cestello superiore

19,0 cm

Colore componentistica cestelli

Grigio

Cestello inferiore

Con 4 inserti abbattibili

Maniglia

In plastica su cesto superiore e inferiore

Cestello inferiore con inserti rompi-goccia

Sì

Cestello superiore

con 1 inserto abbattibile

Dimensioni massime piatto caricabile su cestello inferiore

30,0 cm

Glass holder

Sì

Colore Componenti Interni

Verde

Regolazione in altezza del cestello superiore

Su tre livelli (5 cm)

Caratteristiche Tecniche



Larghezza del prodotto (mm)

598 mm

Alimentazione acqua

Singola; acqua fredda/calda fino a 60°C - risparmio energetico con acqua calda fino al 35%

Profondità del prodotto (mm)

545 mm

Massima durezza dell'acqua

100°FH;58°dH

Altezza del Prodotto (mm)

818 mm

Sistema di asciugatura

A condensazione naturale, con sistema Dry Assist + di apertura automatica della porta a fine ciclo

Comandi

Elettronici

Protezione vapore

In plastica

Tipo display

Display LED

Materiale vasca

Acciaio inox

Display

Programmazione partenza differita, Indicazione durata programma, Indicazione tempo residuo, Visualizzazione dinamica avanzamento programma, Consumi

Filtro

Acciaio inox

Grafica programmi

Simboli

Elemento riscaldante nascosto

Sì

Indicatore on/off

Sì

Cerniere

Bilancianti a fulcro fisso


Indicatore esaurimento sale	Spia	Peso minimo e massimo pannello frontale	2 - 9 kg
Indicatore brillantante	Spia	Altezza minima e massima zoccolo	100 - 228 mm
Indicatore di fine ciclo	Luce a pavimento, ActiveLight	Piedini regolabili	7 cm, da 820 a 890 mm
Sistema di lavaggio	Planetarium	Copertura posteriore	Sì
Terzo irroratore superiore	Singolo	Profondità lavastoviglie con anta aperta (mm)	1146
Decalcificatore	A regolazione elettronica	Piedino posteriore regolabile da davanti	Sì
Sensore di torbidità Aquatest	Sì	Copertura superiore	In plastica
Sistema protezione anti-allagamento	Acquastop totale		

Prestazioni / Etichetta Energetica



Numero coperti	14	Energy Efficiency Index (EEI)	37.5
Classe di efficienza energetica	B	Rumorosità	45 dB(A) re 1pW

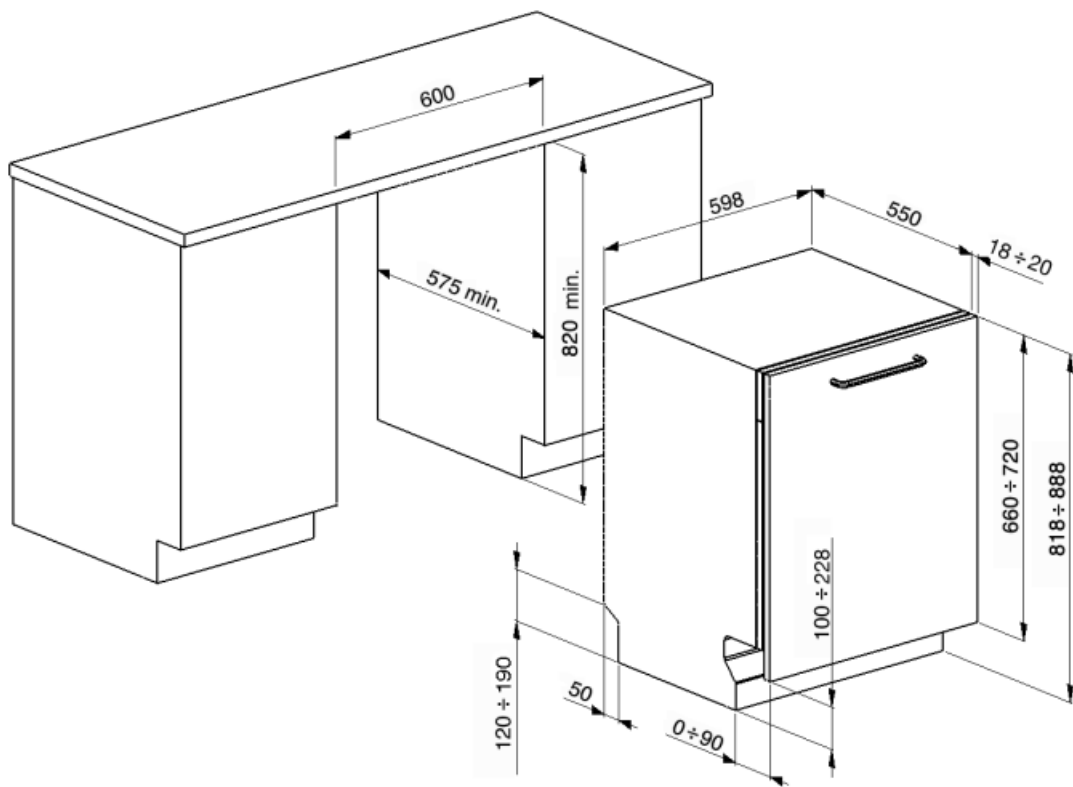
Prestazioni / Etichetta Energetica - Reg. 2019



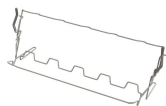
Classe di Efficienza Energetica	B	Durata del programma	4:25 h:min
Consumo energetico [per 100 cicli, basati sul programma eco]	64 kWh	Emissioni di rumore aereo	45 dB(A) re 1 pW
Capacità nominale (ps)	14	Classi di emissione di rumore aereo	C
Consumo di acqua [per ciclo]	9.0 l	Indice di Efficienza Energetica (IEE)	37.8

Collegamento Elettrico

Spina	(F;E) Schuko	Frequenza	50 Hz
Potenza installata	1800 W	Tipo di connessione	Monofase
Corrente	10 A	Lunghezza cavo di alimentazione	140 cm
Tensione	220-240 V		



Accessori non inclusi



KITGH

Kit portacalici da vino. Si installa nel primo cesto se gli inserti sono abbattibili



KITPLV2

Kit di prolunga per lavastoviglie e lavabiancheria: lunghezza mt. 2

KITPL60FABX

Kit zoccolo di colore Inox regolabile in altezza, da installare su tutti i modelli di lavastoviglie a scomparsa totale o sottotop con cerniere a fulcro fisso. Può essere installato anche su modelli con cerniere a fulcro variabile e Flexifit



KITPL60FABB

Kit zoccolo di colore Bianco regolabile in altezza, da installare su tutti i modelli di lavastoviglie a scomparsa totale o sottotop con cerniere a fulcro fisso. Può essere installato anche su modelli con cerniere a fulcro variabile e Flexifit





















KITPL60FABN












Kit zoccolo di colore Nero regolabile in altezza, da installare su tutti i modelli di lavastoviglie a scomparsa totale o sottotop con cerniere a fulcro fisso. Può essere installato anche su modelli con cerniere a fulcro variabile e Flexifit



KIT82CX

Glossario simboli

	<p>Active Light: L'Active Light è un dispositivo che, proiettando sul pavimento un raggio di luce di colore rosso mentre la lavastoviglie è in funzione, permette di capire all'istante che è attivo il lavaggio, senza dover aprire la macchina. Al termine del ciclo, la luce si spegne automaticamente.</p>		<p>Aquatest: Il sensore Aquatest è un sensore elettronico che misura il grado di trasparenza dell'acqua al termine della fase di ammollo iniziale. Sulla base dei valori rilevati, il sensore imposta il programma più adatto, ottenendo così i migliori risultati di lavaggio con l'utilizzo della minima quantità di acqua.</p>
	<p>Per migliorare l'asciugatura dei piatti senza lasciare aloni.</p>		<p>Alta 82 cm</p>
	<p>Delay timer: Opzione per posticipare la partenza del programma desiderato fino a 24h per programmare il funzionamento della lavastoviglie nella fascia oraria desiderata.</p>		<p>FlexiDuo: Il terzo cestello portaposate FlexiDuo è composto da due inserti distinti, removibili e diversamente posizionabili che garantiscono una maggiore flessibilità e comodità di carico.</p>
	<p>FlexiZone 1/2: L'opzione FlexiZone 1/2 è adatta per lavare poche stoviglie, distribuite in entrambi i cestelli. Inoltre, consente un risparmio di energia, acqua e tempo con la totale flessibilità di carico.</p>		<p>Il livello di Silenziosità è ottenuto grazie ad un eccellente isolamento e speciali dispositivi, studiati appositamente per attutire il suono generato durante il funzionamento della lavastoviglie. In gamma sono presenti modelli con vari livelli di silenziosità.</p>
	<p>Sistema di lavaggio Planetarium: Il sistema di lavaggio Planetarium, con alte rotazioni per minuto, garantisce la completa copertura della vasca, grazie alla rotazione simultanea di base ed irroratori, ed ottimi risultati di lavaggio.</p>		<p>Auto 45°- 65°: Il programma Auto 45°-65° è pensato per stoviglie normalmente sporche. Grazie all'azione automatica del sensore Aquatest, ottimizza i principali parametri di lavaggio quali tempo, temperatura e carico di acqua.</p>
	<p>Calici: Il programma Calici è dedicato alle stoviglie più delicate come bicchieri e porcellane.</p>		<p>Delicato: Il programma Delicato è indicato per stoviglie delicate normalmente sporche.</p>
	<p>Eco: Il programma Eco è adatto per lavare stoviglie normalmente sporche. Utilizzando il programma Eco sono garantite le migliori prestazioni in termini di efficienza energetica.</p>		<p>Mix: Il programma Mix è indicato per stoviglie miste e pentole di uso quotidiano, senza particolari incrostazioni.</p>
	<p>Ammollo: Il programma Ammollo è pensato per prelavare a freddo le pentole e le stoviglie, in attesa di un ulteriore e più approfondito lavaggio.</p>		<p>Express 27': Il programma Express 27' è un ciclo di lavaggio rapido, a basse temperature, per stoviglie poco sporche.</p>
	<p>Ultraclean: Il programma Ultraclean, terminando con un risciacquo antibatterico a 70°C, assicura un'azione battericida aggiuntiva e una profonda pulizia delle stoviglie.</p>		<p>14 coperti: Numero di coperti.</p>
	<p>Acquastop Totale: Il dispositivo Acquastop Totale esclude la possibilità di allagamenti mediante un microinterruttore posto sotto la vasca che blocca istantaneamente l'ingresso dell'acqua nella macchina. Un'ulteriore sicurezza è garantita da una valvola posta sul tubo di carico che ne rileva eventuali perdite.</p>		<p>Watersave: E' un sistema di gestione dell'acqua che, garantendo i migliori risultati di lavaggio e i minori consumi di energia, consente di lavare un pieno carico con solo 9 litri di acqua.</p>

-  GREEN EXPRESS Programma di lavaggio rapido con bassi consumi di acqua ed energia.
-  Programma di lavaggio macchina. Il ciclo deve essere azionato con la macchina vuota, senza stoviglie. Si consiglia di ripetere il programma ogni 2-3 mesi, utilizzando appositi detergenti per lavastoviglie.
-  SPECIAL: L'opzione selezionata insieme ad un qualsiasi programma di lavaggio permette di attivare una serie di programmi aggiuntivi. Dopo avere selezi
-  Opzione Clean&Shine: Per risultati di pulizia perfetti, questa opzione aggiunge al ciclo di lavaggio un extra risciacquo che permette anche di ottenere
-  Classe di efficienza energetica B
-  Il lavoro volto al miglioramento continuo ha permesso la creazione del motore Inverter di seconda generazione 2.0 caratterizzato da una maggior efficienza e durabilità nel tempo che permette il raggiungimento di altissime prestazioni con un abbassamento dei consumi energetici e dei livelli di rumorosità.
-  FULL EXPRESS 60': Programma di lavaggio rapido per stoviglie miste e pentole con sporco normale, anche con residui secchi. In 60 minuti le stoviglie vengono lavate ed asciugate.
-  SILENT: Programma di lavaggio indicato per il lavaggio di stoviglie normalmente sporche, anche con residui secchi. Garantisce la massima riduzione della rumorosità.
-  L'opzione Dry Assist +, oltre ad un risparmio di energia, garantisce una perfetta asciugatura delle stoviglie aprendo la porta automaticamente alla fine del ciclo di lavaggio.
-  Programma Teglie: per una pulizia intensiva delle teglie del forno. Le teglie vanno posizionate nel cesto inferiore della lavastoviglie.
-  HYGIENE 99,9%: Programma di lavaggio ad alta temperatura. Il risciacquo a 75° garantisce l'eliminazione del 99,9% di germi e batteri.