




TOUCHBeauty

SAUNA
FACCIALE
ELETTRICA

————— TB-1586 —————

MANUALE DI ISTRUZIONI



*Per assicurare il corretto funzionamento del dispositivo,
si prega di leggere attentamente questo
manuale di istruzioni prima di usare il dispositivo
e di conservarlo per riferimenti futuri.*

INDICE

ISTRUZIONI DI SICUREZZA	PAG.	3
SPECIFICHE DEL DISPOSITIVO	PAG.	4
DESCRIZIONE DEL DISPOSITIVO	PAG.	5
CERTIFICAZIONI E ISTRUZIONI PER LA PREPARAZIONE	PAG.	6
GUIDA ALL'USO	PAG.	7
PULIZIA E MANUTENZIONE	PAG.	9
CONSERVAZIONE, GARANZIA E SUPPORTO	PAG.	10
RISOLUZIONE DEI PROBLEMI	PAG.	11
RICICLO E INFORMAZIONI AGLI UTENTI	PAG.	12

ISTRUZIONI DI SICUREZZA



ATTENZIONE

- Questo dispositivo non è un giocattolo, tenere fuori dalla portata dei bambini.
- Controllare il dispositivo prima dell'uso. Non usare in caso di danni.
- Tenere asciutto l'adattatore di corrente.
- Assicurarsi che la tensione di funzionamento del dispositivo corrisponda alla tensione nominale della fonte di alimentazione.
- Dopo aver spento il dispositivo, viene emesso ancora vapore invisibile per 40 secondi. Non avvicinarsi all'uscita di vapore. Dopo l'uso, il serbatoio dell'acqua è molto caldo, lasciare raffreddare e non toccare per evitare scottature.



ATTENZIONE

- Il dispositivo non deve essere usato da: bambini al di sotto dei 12 anni; persone insensibili alle alte temperature, donne incinte o in allattamento o durante il ciclo (potrebbe causare problemi alla pelle a causa dello squilibrio ormonale); persone che indossano apparecchiature mediche elettroniche; persone con allergie; persone con malattie della pelle e infiammazioni all'area d'uso; persone che si sono sottoposte a epilazione nello stesso giorno nell'area d'uso; aree del viso sottoposte a chirurgia estetica.

- Questo dispositivo non è indicato per l'uso da parte di persone (inclusi i bambini) con ridotte capacità fisiche o mentali, o prive di esperienza e conoscenze, se non sotto la supervisione o la guida di una persona responsabile della loro sicurezza.
- Interrompere immediatamente l'uso del dispositivo e consultare un medico in caso di fastidio.
- Tenere il dispositivo fuori dalla portata dei bambini.
- Pulire regolarmente il dispositivo per prolungarne la durata.
- Non provare a smontare, riparare o modificare il dispositivo da soli per evitare incidenti.
- Durante l'uso del dispositivo ed entro 15 minuti dopo l'uso, non aggiungere acqua nel serbatoio; non aprire la griglia di scarico; non installare o rimuovere il serbatoio dell'acqua; non inclinare o agitare il dispositivo.
- Usare sempre l'adattatore di corrente originale TOUCHBeauty.

SPECIFICHE DEL DISPOSITIVO

- **Nome: Sauna facciale elettrica**
- **Articolo numero: TB-1586**
- **Tensione nominale: 220-240V – 50-60Hz – 250W**
- **Dimensioni: 183mm x 142 mm x 160mm**
- **Materiale: ABS, PC**

DESCRIZIONE DEL DISPOSITIVO

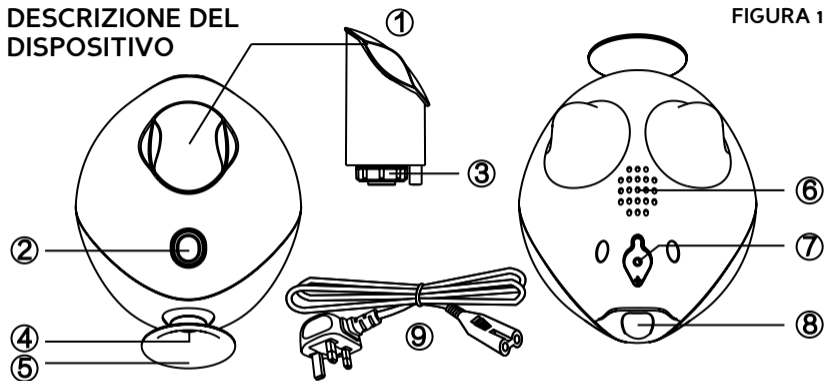


FIGURA 1

1. Serbatoio dell'acqua
2. Indicatore luminoso/tasto di accensione
3. Coperchio del serbatoio dell'acqua
4. Uscita del vapore
5. Beccuccio

6. Fori di ventilazione
7. Griglia di scarico
8. Porta di ricarica
9. Cavo di ricarica

CERTIFICAZIONI



ISTRUZIONI PER LA PREPARAZIONE

Assicurarsi che entrambe le estremità dell'adattatore di corrente siano asciutte prima dell'uso. Pulire l'uscita del vapore prima di ogni uso con un panno leggermente inumidito.

- Rimuovere il serbatoio dell'acqua dal retro del dispositivo.
Ruotare il coperchio del serbatoio in senso antiorario per aprirlo.
Riempire il serbatoio con acqua purificata o distillata e rimetterlo nel dispositivo.
(figura 2)
- Non usare acqua calda, potrebbe deformare il serbatoio.
- La capacità massima del serbatoio è 90ml e può essere usato per circa 15 minuti.

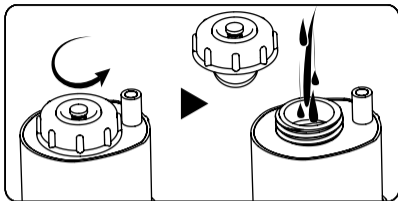
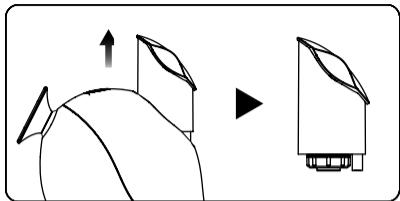


FIGURA 2

GUIDA ALL'USO

- Collegare un'estremità dell'adattatore di corrente alla porta di ricarica del dispositivo e inserire la spina nella presa. (figura 3)
- Premere il tasto di accensione per accendere il dispositivo. L'indicatore del tasto di accensione si illumina di bianco e l'uscita del vapore emette un sibilo. Il vapore viene emesso dopo circa 30 secondi.

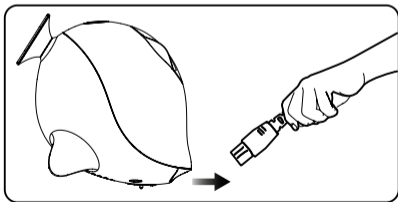


FIGURA 3

- Durante l'uso, tenere il beccuccio ad almeno 20 cm dal viso, per assicurare che il vapore raggiunga l'intero viso. (figura 4)
- Regolare l'angolazione del beccuccio per cambiare la direzione del vapore. (figura 5)
- Dopo l'uso premere il tasto di accensione per spegnere il dispositivo.
- Un uso eccessivo del dispositivo danneggia la pelle. Si raccomanda di usare il dispositivo 2-3 volte a settimana per circa 10 minuti ogni volta. Osservare la condizione della propria pelle, regolare la frequenza e i tempi di uso a seconda delle esigenze della pelle.

Interrompere immediatamente l'uso del dispositivo e consultare un medico se si riscontrano problemi alla pelle.

- In assenza d'acqua nel serbatoio, si attiva il sistema di sicurezza del dispositivo. Il termostato si disattiva automaticamente e il dispositivo smette di funzionare. Lasciare raffreddare il dispositivo almeno 15 minuti prima di aggiungere acqua.




FIGURA 4

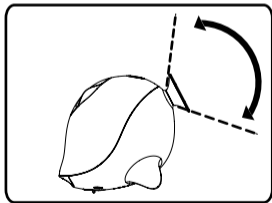



FIGURA 5

- Le procedure di pulizia che seguono devono essere effettuate dopo ogni uso. Si raccomanda di lasciare raffreddare il dispositivo almeno 15 minuti dopo l'uso. Rimuovere il serbatoio e svuotare l'acqua; rimuovere il coperchio morbido di gomma sul fondo del dispositivo e assicurarsi di svuotare tutta l'acqua dal corpo del dispositivo. Asciugare il serbatoio dell'acqua, il fondo del dispositivo, l'uscita del vapore e l'adattatore di corrente con un panno pulito.
-  **ATTENZIONE**
 1. **Non riempire il serbatoio con acqua del rubinetto o minerale per evitare impurità che possono danneggiarne il funzionamento. Non aggiungere altre sostanze nel serbatoio dell'acqua.**
 2. **Non aggiungere acqua calda per non deformare il serbatoio.**

PULIZIA E MANUTENZIONE

Per assicurare la migliore prestazione del dispositivo, pulirlo con un panno pulito leggermente inumidito prima e dopo ogni uso.

- Prima di iniziare la pulizia del dispositivo, spegnerlo e scollegarlo dalla corrente.
- Non immergere il dispositivo in acqua. Il serbatoio dell'acqua rimovibile può essere pulito separatamente.
- Le procedure di pulizia che seguono devono essere effettuate dopo ogni uso.

Si raccomanda di lasciare raffreddare il dispositivo almeno 15 minuti dopo l'uso. Rimuovere il serbatoio e svuotare l'acqua; rimuovere il coperchio morbido di gomma sul fondo del dispositivo e assicurarsi di svuotare tutta l'acqua dal corpo del dispositivo. Asciugare il serbatoio dell'acqua, il fondo del dispositivo, l'uscita del vapore e l'adattatore di corrente con un panno pulito.

- Non usare pagliette metalliche, detersivi abrasivi, prodotti chimici o liquidi corrosivi per pulire il dispositivo.
- Non usare lubrificanti, detersivi, agenti lucidanti o deodoranti per ambiente su questo dispositivo.
- Asciugare il dispositivo dopo ogni uso.

CONSERVAZIONE

Non collocare o conservare il dispositivo in un ambiente caldo o umido per un periodo di tempo prolungato.

GARANZIA E SUPPORTO

Servizi post-vendita

Si prega di visitare il nostro sito web www.touchbeauty.com o di contattare il nostro servizio clienti hk@touchbeauty.com. Se si necessita di altre informazioni sui nostri prodotti, è possibile contattare un rivenditore affiliato nel proprio Paese.

RISOLUZIONE DEI PROBLEMI

PROBLEMA	POSSIBILE CAUSA	SOLUZIONE
Il dispositivo non funziona	L'adattatore di corrente non è collegato correttamente	Collegare correttamente l'adattatore di corrente
Il beccuccio non funziona come dovrebbe	Il serbatoio dell'acqua è vuoto o contiene troppa poca acqua.	Aggiungere acqua nel serbatoio secondo le indicazioni
Altri problemi		Contattare il proprio rivenditore locale
NOTA: se il dispositivo continua a non funzionare correttamente dopo aver adottato le soluzioni sopra, interrompere l'uso del dispositivo e contattare il proprio rivenditore locale		

INFORMAZIONI AGLI UTENTI

Il dispositivo contiene sostanze dannose per l'ambiente. Non buttare il dispositivo tra i normali rifiuti domestici. Portare il dispositivo presso un punto di raccolta ufficiale per proteggere l'ambiente.



Ai sensi del Decreto Legislativo N°49 del 14 marzo 2014 "Attuazione della direttiva 2012/19/UE sui rifiuti di apparecchiature elettriche ed elettroniche (RAEE)"

Il simbolo del cassonetto barrato riportato sull'apparecchiatura indica che il prodotto alla fine della propria vita utile deve essere raccolto separatamente dagli altri rifiuti. L'utente dovrà pertanto conferire l'apparecchiatura integra dei componenti essenziali giunta a fine vita agli idonei centri di raccolta differenziata dei rifiuti elettronici ed elettrotecnici oppure riconsegnarla al rivenditore al momento dell'acquisto di nuova apparecchiatura di tipo equivalente, in ragione di uno a uno, oppure 1 a zero per le apparecchiature aventi lato maggiore inferiore a

25 cm. L'adeguata raccolta differenziata per l'avvio successivo dell'apparecchiatura dimessa al riciclaggio, al trattamento e allo smaltimento ambientale compatibile contribuisce ad evitare possibili effetti negativi sull'ambiente e sulla salute e favorisce il riciclo dei materiali di cui è composta l'apparecchiatura. Lo smaltimento abusivo del prodotto da parte dell'utente comporta l'applicazione delle sanzioni amministrative di cui al D.Lgs n. Decreto Legislativo N° 49 del 14 marzo 2014.

Produttore: TOUCHBEAUTY BEAUTY & HEALTH (SHENZEN) CO., LTD.

Indirizzo: 7/F, Marina Bay Centre A, South of Xinhua Road, Bao'an Centre Area, Xin'an Street Bao'an District, Shenzhen, China

Importatore: DML S.p.A. - Via Emilia Levante, 30/a - 48018 Faenza (RA) Italy

www.xd-enjoy.com