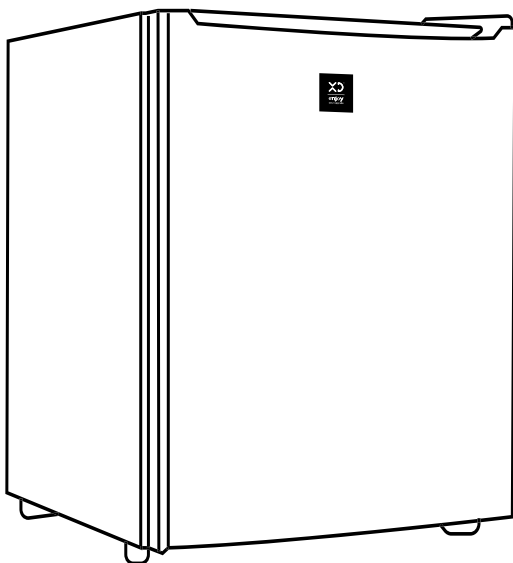


FRIGOTAVOLO



Al fine di assicurare il corretto uso di questo apparecchio in totale sicurezza, si prega di leggere il manuale di istruzioni prima di mettere in funzione il prodotto

Avvertenze di sicurezza

Grazie per avere acquistato i nostri prodotti e per averci accordato la vostra fiducia.

Leggere attentamente questo manuale prima di utilizzare il prodotto.

Leggere attentamente le istruzioni e conservarle per futuro riferimento.

Seguire le istruzioni e le precauzioni di sicurezza fornite in questo manuale.

In caso di problemi, non riparare da soli il prodotto e non farlo riparare da personale non autorizzato. Contattare un centro di assistenza post-vendita locale autorizzato.


Per motivi di sicurezza, seguire sempre queste raccomandazioni:

- I circuiti del frigorifero devono essere isolati. L'area della sezione trasversale del cavo deve essere maggiore di 0,75 mm². La spina di alimentazione deve essere inserita in una presa idonea collegata a terra, dato che l'uso di un adattatore potrebbe causare il surriscaldamento della presa.
- La tensione e la frequenza del prodotto devono essere di 220-240 V/50 Hz. In caso di danni

al cavo, contattare il centro di assistenza o di vendita locale.

- Interrompere l'alimentazione solo togliendo direttamente la spina dalla presa, senza tirare il cavo.
- **AVVERTENZA!** Fare attenzione a non danneggiare il circuito refrigerante.
- Questo apparecchio non deve essere utilizzato da persone (compresi i bambini) con ridotte capacità fisiche, sensoriali o mentali oppure da persone senza esperienza o conoscenza del prodotto, a meno che non siano sorvegliate o siano state istruite sull'uso dell'apparecchio da una persona responsabile della loro sicurezza.
- Sorvegliare i bambini per accertarsi che non giochino con l'apparecchio.
- **AVVERTENZA!** Non ostruire le aperture di ventilazione nel telaio o nella struttura dell'apparecchio.
- Prima di smaltire il frigorifero o congelatore:
 - Rimuovere gli sportelli.
 - Lasciare gli scaffali inseriti, affinché i bambini non possano arrampicarsi facilmente all'interno.
- **ATTENZIONE:** non riporre materiali esplosivi nell'apparecchio, ad esempio bombolette spray contenenti sostanze infiammabili. Questo

apparecchio è destinato all'ambito domestico e ad altri usi analoghi, ad esempio:

-  cucine riservate al personale di negozi, uffici o altri ambienti professionali;
 -  stanze di alberghi, motel e altri edifici residenziali;
 -  camere in affitto e altri ambienti analoghi;
 -  catering e altre simili applicazioni non commerciali.
- Non utilizzare apparecchi elettrici all'interno dei vani di stoccaggio degli alimenti del frigorifero, a meno che non siano del tipo consigliato dal costruttore.
 - Questo apparecchio può essere utilizzato da bambini di età superiore a 8 anni e da persone con ridotte capacità fisiche, sensoriali o mentali oppure prive di esperienza o conoscenza del prodotto solo se sorvegliate o istruite sull'uso dell'apparecchio da una persona responsabile della loro sicurezza. I bambini non devono giocare con l'apparecchio. Le operazioni di pulizia e manutenzione ordinaria non devono essere effettuate da bambini senza supervisione.
 - Non utilizzare altri apparecchi o metodi per accelerare il processo di sbrinamento. Il sistema di raffreddamento potrebbe subire danni irreparabili.

- Ai bambini di età da 3 a 8 anni può essere consentito di mettere e togliere prodotti dal frigorifero.
- Per evitare di contaminare gli alimenti, rispettare queste istruzioni:
 - Non lasciare aperta la porta dell'apparecchio per lunghi periodi, altrimenti si avrà un aumento significativo della temperatura nei vani del frigorifero.
 - Pulire periodicamente le superfici che possono venire a contatto con gli alimenti e i sistemi di scarico.
 - Pulire i serbatoi dell'acqua se non vengono utilizzati da 48 ore; lavare il sistema dell'acqua se non viene utilizzato da almeno 5 giorni.
 - Mettere la carne e il pesce nei contenitori appositi del frigorifero, in modo che non vengano a contatto o non sgocciolino sugli altri alimenti.
 - I vani del freezer da due stelle sono idonei per riporre alimenti surgelati, gelati e per preparare cubetti di ghiaccio.
 - I vani a una, due e tre stelle non sono idonei per congelare alimenti freschi.

- Se l'apparecchio deve essere lasciato vuoto per lunghi periodi, spegnerlo, sbrinarlo, pulirlo e lasciare lo sportello aperto per evitare la formazione di muffa.
- **ATTENZIONE:** quando si installa l'apparecchio, assicurarsi che il cavo di alimentazione non subisca danni e non rimanga schiacciato.
- **ATTENZIONE:** non utilizzare prese multiple o alimentatori portatili sul retro dell'apparecchio.
 - **ATTENZIONE:** non utilizzare dispositivi meccanici o mezzi diversi da quelli consigliati dal costruttore per accelerare il processo di sbrinamento.
 - **ATTENZIONE:** non utilizzare apparecchi elettrici all'interno dei vani di stoccaggio degli alimenti dell'apparecchio, a meno che non siano del tipo consigliato dal costruttore.
 - Per motivi di sicurezza, se il cavo di alimentazione è danneggiato deve essere sostituito dal costruttore, da un suo centro di assistenza o da un tecnico qualificato.

NOTA:

- se il contenitore perde gas, non estrarre o inserire la spina perché potrebbe produrre scintille con conseguente rischio di incendio.

- Non spruzzare acqua sul retro dell'apparecchio perché potrebbe guastarsi o causare scosse elettriche.
- Non mettere nel frigorifero materiali infiammabili come etere, benzina, gas LP, colla, ecc.

Si consiglia di non appoggiare sull'apparecchio alcun oggetto magnetico, pesante o pieno d'acqua. In caso di infiltrazioni d'acqua nell'apparecchio, i componenti elettrici potrebbero guastarsi.

Non riporre nell'apparecchio sostanze costose o sensibili alla temperatura, ad esempio siero, vaccino batterico, ecc.

Questo prodotto contiene refrigerante R600a, che è infiammabile. Di conseguenza, assicurarsi di non danneggiare il sistema di raffreddamento durante il trasporto e l'installazione.

SMALTIMENTO: non smaltire questo prodotto insieme ai normali rifiuti domestici, ma portarlo presso un apposito centro di raccolta e riciclaggio.



R600a



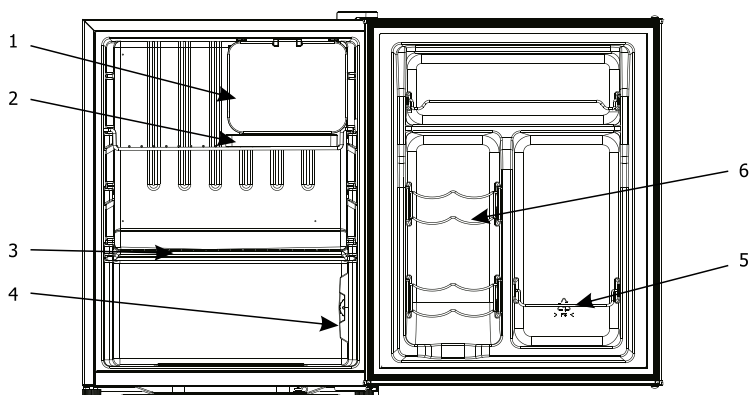
Sommario

Avvertenze di sicurezza	1
Sommario	7
Congratulazioni	8
Nomi delle parti.....	8
Specifiche e parametri.....	9
Istruzioni e precauzioni relative ai diversi vani.....	10
Istruzioni di installazione	11
Istruzioni operative.....	12
Istruzioni per l'uso	13
Imballaggio e trasporto	13
Pulizia e manutenzione	14
Sbrinamento.....	15
Scollegamento dell'apparecchio.....	16
Notifiche per l'utente	17
Risoluzione dei problemi	18
Elenco delle parti.....	19
Riciclaggio.....	20
Informazioni supplementari	20

Congratulazioni

Grazie per l'acquisto. Per il miglior uso del nuovo dispositivo, consigliamo di leggere attentamente questo manuale d'uso e di conservarlo.

Nomi delle parti



1. Vano congelatore
2. Vassoio raccogliacqua
3. Ripiano rimovibile
4. Manopola di controllo della temperatura
5. Conservazione delle bottiglie alte
6. Dispenser di lattine

- In virtù della nostra politica di miglioramento continuo dei prodotti, questo apparecchio potrebbe non corrispondere esattamente alla descrizione nel manuale. Tuttavia le funzioni e le istruzioni d'uso non subiranno modifiche.

- Se si utilizza l'apparecchio per la prima volta, rimuovere i nastri adesivi da cassetti, scaffali, vassoio per uova e togliere il tappo dal tubo di scarico.
- Non tirare né spingere con forza i cassetti e gli scaffali, altrimenti potrebbero subire danni.
- Per risparmiare energia, impostare il regolatore di temperatura sul valore massimo.
- Aprire il meno possibile lo sportello del frigorifero quando è normalmente in funzione.
- Lasciare i cassetti, i contenitori e gli scaffali del frigorifero nella loro posizione originale.

Specifiche e parametri

Classe climatica		SN/N/ST
Classe di protezione dalle scosse elettriche		I
Capacità (L)	Congelatore	-
	Frigorifero	74
Tensione (V)		220-240
Frequenza (Hz)		50
Corrente (A)		0.55
Rumorosità [dB(A)]		C
Consumo energetico (kW.h/24h)		0.29
Refrigerante		R600a/23g
Peso (Kg)		16.5
Temperatura interna (°C)	Congelatore	-
	Frigorifero	0~8
Dimensioni (mm)	Larghezza	486
	Profondità	500
	Altezza	627

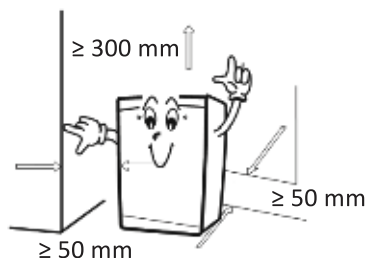
Istruzioni e precauzioni relative ai diversi vani

Suggerimenti per l'uso del vano frigorifero

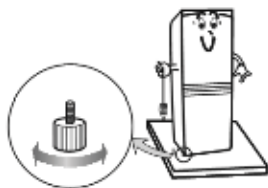
1. La temperatura di raffreddamento consueta degli alimenti nel frigorifero è compresa tra 4°C e 8°C. In questo ambiente, la carne cotta non può essere conservata per più di 4 giorni mentre frutta e verdura per non più di una settimana.
2. La temperatura consueta del congelatore va da -1 a 4°C e la carne non può essere conservata per più di 7 giorni.
3. La carne e il pesce devono essere conservati in contenitori diversi per non più di 3 giorni.
4. Gli alimenti crudi e cotti devono essere conservati in contenitori diversi. Per evitare la contaminazione batterica, le verdure crude e la frutta non devono venire a contatto con carne o pesce. La verdura e la frutta devono essere avvolte con pellicola trasparente e conservate nel contenitore apposito.

Istruzioni di installazione

1. Il prodotto deve essere posizionato su una superficie piana, lasciando 5 - 10 cm di spazio dai muri e 30 cm di spazio dal soffitto.



2. Scegliere un punto non esposto alla luce solare diretta,
3. alle alte temperature e all'umidità, perché potrebbero formarsi delle macchie.
4. Se l'apparecchio è instabile, regolare le due gambe anteriori in basso. Ruotarle in senso orario per alzare l'apparecchio.

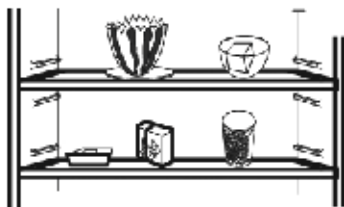


5. La superficie sulla quale è installato l'apparecchio deve essere stabile e piana. Una posizione instabile può causare rumore e vibrazioni.
 - a) Se il pavimento non è stabile, il rumore potrebbe aumentare.
 - b) Se è necessario installare il prodotto su un tappeto, mettere una lamiera rigida sotto l'apparecchio per evitare l'emissione di calore direttamente sul tappeto.
6. Assicurarsi che le gambe regolabili siano aderenti al pavimento e posizionare l'apparecchio leggermente inclinato all'indietro, per tenere gli sportelli saldamente chiusi.

Istruzioni operative

Stoccaggio degli alimenti

- Lasciare sempre un po' di spazio tra i vari alimenti per consentire la circolazione dell'aria.
- Gli alimenti devono essere conservati in una confezione sigillata per evitare che si seccino o che emettano odori.



- Fare raffreddare gli alimenti caldi prima di metterli nell'apparecchio. In caso contrario, si avrà un aumento della temperatura interna e del consumo di elettricità.



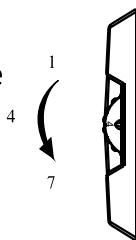
- L'apertura frequente dello sportello riduce l'efficienza dell'apparecchio e aumenta il consumo di elettricità.



- Avvertenza! Non utilizzare dispositivi elettronici all'interno dell'apparecchio.

Istruzioni per l'uso

La temperatura del frigorifero può essere controllata manualmente tramite la manopola. Tuttavia, il numero riportato sulla manopola non rappresenta direttamente la temperatura. Invece, maggiore è il numero, minore sarà la temperatura interna. 0 sta per off. Ruotare la manopola nello stato 4 quando è di normale utilizzo, ruotarla nello stato durante 4-7 se è richiesta una temperatura interna più bassa; al contrario, allo stato durante 4-1, quando è necessario uno più alto.

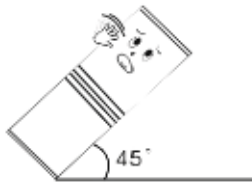


Imballaggio e trasporto

- Imballaggio, disimballaggio e trasporto



- Quando si toglie il prodotto dalla confezione, memorizzare la posizione di ogni accessorio, quindi imballarlo e controllarlo accuratamente prima del trasporto.
- Non sollevare o tirare lo sportello o la maniglia dello sportello durante il trasporto.
- Durante il trasporto, non inclinare l'apparecchio a più di 45 gradi (angolo rispetto alla posizione verticale). Evitare gli urti e le forti vibrazioni.



Pulizia e manutenzione

- Sottoporre l'apparecchio a regolare manutenzione e pulizia. Per la propria sicurezza, togliere la spina prima di pulire l'apparecchio.

Manutenzione interna

- Pulire l'interno dell'apparecchio con acqua pulita o un detergente neutro. Strofinare con acqua pulita e ripassare con un panno asciutto.

Manutenzione delle guarnizioni degli sportelli

- Le guarnizioni degli sportelli possono danneggiarsi facilmente, ad esempio a causa di macchie d'olio, sugo, ecc. Per questo, è necessario pulirle accuratamente.

Manutenzione esterna

- Spolverare l'apparecchio con un panno asciutto e, se necessario, pulirlo con un detergente delicato.

Sbrinamento

La formazione di ghiaccio incide negativamente sulla potenza di raffreddamento dell'apparecchio, aumentando il consumo di energia. Per questo, è necessario procedere allo sbrinamento ogni volta che il ghiaccio raggiunge uno spessore di 5 mm. Procedere allo sbrinamento manuale come segue: togliere tutti gli alimenti dal vano; togliere cassette e scaffali; togliere la spina dell'apparecchio dalla presa elettrica; aprire gli

sportelli e attendere che lo sbrinamento abbia luogo; raccogliere l'acqua con un panno asciutto. Non utilizzare altri apparecchi o metodi per accelerare il processo di sbrinamento. Il sistema di raffreddamento potrebbe subire danni irreparabili.

Scollegamento dell'apparecchio

Dopo un'interruzione di corrente, anche in estate, gli alimenti si conservano per diverse ore.

Istruzioni in caso di interruzione di corrente

Durante un'interruzione di corrente, non mettere altri alimenti nel frigorifero e aprire gli sportelli il meno possibile. Se si sa in anticipo che la corrente verrà tolta, preparare dei cubetti di ghiaccio in un contenitore e metterlo nella parte alta del frigorifero.

Istruzioni per quando si va in vacanza

Togliere dal frigorifero gli alimenti che marciscono facilmente prima di partire per una breve vacanza. Controllare che lo sportello sia chiuso bene. In caso di una lunga vacanza, togliere tutti gli alimenti dal frigorifero e togliere la spina dalla presa elettrica. Eseguire lo sbrinamento, pulire l'apparecchio e asciugarlo bene, quindi lasciare aperto lo sportello.

Interruzione dell'uso per lunghi periodi

Se si prevede di non utilizzare il frigorifero per un lungo periodo, togliere la spina dalla presa elettrica e pulire l'apparecchio. Lasciare aperto lo sportello per evitare che si formino odori sgradevoli a causa di eventuali residui di alimenti. **Attenzione!** In genere, è bene evitare di spegnere l'apparecchio, se non strettamente necessario. Se si scollega l'apparecchio dalla presa elettrica, attendere almeno 5 minuti prima di riattivarlo.

Notifiche per l'utente

Non spruzzare acqua nel frigorifero, altrimenti si corre il rischio di ossidazione e guasti.

Tenere sempre asciutti i componenti elettronici, come la manopola di regolazione della temperatura.

Non utilizzare detergenti quali sapone in polvere, polvere abrasiva, prodotti alcalini, diluenti, alcool, acidi o prodotti a base di petrolio per pulire il frigorifero, perché potrebbero danneggiare il rivestimento e le parti in plastica.

Le macchie possono danneggiare i componenti interni in plastica, quindi è bene eliminarle il prima possibile.

Controllare quanto segue dopo la manutenzione:

- 1) Il cavo di alimentazione è guasto o danneggiato?
- 2) La spina può essere inserita nella presa facilmente e saldamente?
- 3) La spina si riscalda in modo anomalo?

Avvertenza! Gettare le guarnizioni degli sportelli prima dello smaltimento.

Lo smaltimento deve essere effettuato da personale specializzato, perché potrebbe essere dannoso per l'ambiente.

Risoluzione dei problemi

L'apparecchio non funziona.

L'apparecchio non è collegato alla presa elettrica (spina, assenza di corrente o fusibile saltato) oppure la tensione è troppo bassa.

L'efficienza dell'apparecchio è ridotta

Si è formato troppo ghiaccio, la temperatura impostata è troppo alta oppure si apre troppo frequentemente lo sportello.

L'apparecchio fa un rumore strano

La superficie sulla quale è installato l'apparecchio è instabile oppure l'apparecchio entra in risonanza con altri oggetti presenti nel locale.

Il compressore continua a funzionare a lungo

La temperatura ambiente è troppo alta. Si apre troppo spesso lo sportello oppure lo sportello è rimasto aperto. L'impostazione di temperatura 4-7 aumenta il tempo di funzionamento del compressore.

L'apparecchio emette un cattivo odore

Chiudere bene gli alimenti dal forte odore prima di metterli nell'apparecchio.

Controllare che non ci siano alimenti andati a male oppure sporcizia accumulata sull'apparecchio.

La base dell'apparecchio perde acqua

Il tubo di scarico è otturato. Eliminare l'ostruzione utilizzando un utensile apposito.

Sul retro dell'apparecchio si forma una grande quantità di ghiaccio

L'apparecchio contiene alimenti umidi o caldi oppure la stanza presenta un alto grado di umidità.

I seguenti fenomeni non indicano un malfunzionamento

- L'umidità può causare la formazione di goccioline sull'esterno del prodotto durante la stagione umida. In questo caso, è sufficiente asciugare l'apparecchio.
- Il flusso del refrigerante all'interno dell'apparecchio può causare un gorgoglio.
- I lati del prodotto potrebbero riscaldarsi per effetto del funzionamento del sistema di refrigerazione.
- Durante il funzionamento, il telaio dell'apparecchio si riscalda per effetto del sistema di refrigerazione.

Controllare innanzitutto se il problema può essere risolto seguendo queste istruzioni, prima di contattare l'assistenza.

Elenco delle parti

Vano congelatore:	1 pz
Ripiano rimovibile:	1 pz
Manuale del proprietario:	1 copia

Nota: in base alla nostra politica di miglioramento continuo dei prodotti, alcune parti potrebbero subire modifiche senza preavviso.

Riciclaggio

Trattamento degli apparecchi elettrici ed elettronici da demolire (valido per gli Stati dell'Unione Europea e gli altri Stati europei che dispongono di sistemi per la raccolta differenziata).

Questo simbolo, apposto sul prodotto o sull'imballo, indica che il prodotto in questione non deve essere smaltito come rifiuto domestico. Esso deve essere consegnato a un punto di raccolta predisposto per il riciclaggio degli apparati elettrici ed elettronici. Il corretto smaltimento di questo prodotto contribuisce a prevenire i potenziali effetti negativi sull'ambiente e sulla salute delle persone. Il riciclaggio dei materiali che lo costituiscono concorre alla conservazione delle risorse naturali. Per ulteriori informazioni in materia di riciclaggio, interpellare l'ufficio comunale competente, il centro di raccolta o il rivenditore del prodotto.

Al momento della sostituzione le pile esaurite, vi preghiamo di seguire il regolamento in vigore riguardante la loro eliminazione. In particolare, vi preghiamo di gettarle in un contenitore appositamente dedicato alla raccolta delle pile usate per assicurare uno smaltimento sicuro e nel rispetto dell'ambiente.

Informazioni supplementari

SUGGERIMENTI

SUGGERIMENTI PER IL RISPARMIO ENERGETICO

1. Congelatore: La configurazione interna dell'apparecchio è quella che garantisce il più efficiente utilizzo dell'energia.
2. Frigorifero: l'uso più efficiente dell'energia è assicurato nella configurazione con i cassetti nella parte inferiore dell'elettrodomestico e i ripiani distribuiti uniformemente. La posizione degli sportelli non influisce sul consumo di energia.
3. Non aprire la porta frequentemente o lasciarla aperta più a lungo del necessario.
4. Congelatore: più fredda è la temperatura impostata, maggiore è il consumo di energia.
5. Frigo: non impostare una temperatura troppo alta per risparmiare energia a meno che non sia richiesto dalle caratteristiche del cibo.
6. Se la temperatura ambiente è alta e il controllo della temperatura è impostato su una temperatura bassa e l'apparecchio è completamente carico, il compressore può funzionare in modo continuo, provocando brina o formazione di ghiaccio sull'evaporatore. In questo caso, impostare il controllo della temperatura su una temperatura più alta per consentire lo sbrinamento automatico e per risparmiare energia in questo modo.
7. Garantire una buona ventilazione. Non coprire le griglie o i fori di ventilazione.

SUGGERIMENTI PER IL CONGELAMENTO

1. Attivare la funzione Super Freeze almeno 24 ore prima di posizionare gli alimenti all'interno del comparto congelatore.
2. Prima del congelamento avvolgere e sigillare il cibo fresco in: foglio di alluminio, pellicola o sacchetti di plastica, contenitori ermetici con coperchio.
3. Per un congelamento e uno scongelamento più efficienti, dividere il

cibo in piccole porzioni.

4. Si consiglia di apporre etichette e date su tutti i cibi congelati. Ciò aiuterà a identificare gli alimenti e a sapere quando dovrebbero essere utilizzati prima del loro deterioramento.
5. Il cibo deve essere fresco quando viene congelato per preservare una buona qualità. Soprattutto frutta e verdura dovrebbero essere congelate dopo il raccolto per preservare tutti i loro nutrienti.
6. Non congelare bottiglie o lattine con liquidi, in particolare bevande contenenti anidride carbonica: potrebbero esplodere durante il congelamento.
7. Non mettere cibi caldi nello scomparto congelatore. Lasciarlo raffreddare a temperatura ambiente prima di riporlo all'interno del vano.
8. Per evitare l'aumento della temperatura di alimenti già congelati, non posizionare alimenti freschi non congelati direttamente accanto ad essi. Posizionare gli alimenti a temperatura ambiente nella parte dello scomparto congelatore dove non sono presenti alimenti congelati.
9. Non mangiare cubetti di ghiaccio, gelati o ghiaccioli subito dopo averli tolti dal congelatore. Rischio di congelamento.
10. Non ricongelare gli alimenti scongelati. Se il cibo si è scongelato, cuocilo, lascialo raffreddare e poi congelalo.

SUGGERIMENTI PER LA CONSERVAZIONE DI ALIMENTI CONGELATI

- L'impostazione di una temperatura più alta all'interno dell'apparecchio può ridurre la durata di conservazione.
- L'intero comparto congelatore è idoneo alla conservazione di prodotti alimentari congelati.
- Lasciare abbastanza spazio intorno al cibo per consentire all'aria di

circolare liberamente.

- Per una conservazione adeguata fare riferimento all'etichetta dell'imballaggio alimentare per vedere la durata di conservazione del cibo.
- È importante avvolgere il cibo in modo tale da impedire l'ingresso di acqua, umidità o condensa.

CONSIGLI PER LO SHOPPING

Dopo la spesa:

- Assicurarsi che la confezione non sia danneggiata - il cibo potrebbe deteriorarsi. Se la confezione è gonfia o bagnata, potrebbe non essere stata conservata nelle condizioni ottimali e lo sbrinamento potrebbe essere già iniziato.
- Per limitare il processo di scongelamento, acquistare prodotti surgelati alla fine della spesa e trasportarli in una borsa termica termica e isolata.
- Riporre gli alimenti surgelati subito nel congelatore al ritorno dal negozio.
- Se il cibo si è scongelato anche parzialmente, non ricongelarlo. Consumalo il prima possibile.
- Rispettare la data di scadenza e le informazioni sulla conservazione sulla confezione.

VITA UTILE PER VANO CONGELATORE

Tipo di cibo	Periodo di validità (mesi)
Pane	3
Frutta (eccetto agrumi)	6-12
Verdure	8-10
Avanzi senza carne	1-2
Latticini:	
Burro	6-9
Formaggio a pasta molle (es. Mozzarella)	3-4
Formaggio a pasta dura (ad es. Parmigiano, cheddar)	6
Frutti di mare:	
Pesce grasso (ad es. Salmone, sgombro)	2-3
Pesce magro (ad es. Merluzzo, passera)	4-6
Gamberetti	12
Vongole sgusciate e cozze	3-4
Pesce cotto	1-2
Carne:	
Pollame	9-12
Manzo	6-12
Carne di maiale	4-6
agnello	6-9
Salsiccia	1-2
prosciutto	1-2
Avanzi di carne	2-3

Il Suo prodotto è garantito per un periodo di 24 mesi decorrenti dalla data di consegna del bene.

Il certificato di garanzia dovrà essere da Lei conservato, debitamente compilato, per essere mostrato al Servizio Assistenza Tecnica Autorizzato, in caso di necessità, unitamente ad un documento fiscalmente valido rilasciato dal rivenditore al momento dell'acquisto (bolla di consegna, fattura, scontrino fiscale, altro) sul quale siano indicati il nominativo del rivenditore, la data di consegna, gli estremi identificativi del prodotto ed il prezzo di cessione.

Sono completamente gratuite quelle riparazioni che verranno effettuate presso i laboratori dei nostri Centri Assistenza Tecnica Autorizzati, purché gli apparecchi vengano ad essi direttamente trasportati o inviati. L'impegno di garanzia decade automaticamente laddove vengono riscontrate: rotture accidentali dovute a trasporto o cadute – manomissioni o modifiche non autorizzate dall'azienda – per uso improprio o non conforme alle specifiche istruzioni – errato collegamento alla rete di alimentazione – riparazioni effettuate da personale non autorizzato (Si raccomanda quindi, in caso di necessità, di rivolgersi direttamente ed esclusivamente al nostro CENTRO ASSISTENZA DI ZONA). In questo caso non potranno essere applicate le condizioni di garanzia previste e pertanto il Servizio di Assistenza Tecnica Autorizzato effettuerà l'intervento addebitando al consumatore tutti i costi relativi.

CONDIZIONI GENERALI DI GARANZIA E ASSISTENZA PRODOTTI XD

Tutti i prodotti XD sono costruiti nel rispetto delle normative nazionali e internazionali regolanti la qualità dei materiali utilizzati nella fabbricazione. Qualora i prodotti dovessero presentare qualche inconveniente, l'utente è pregato di avvalersi della presente Garanzia, che dà diritto ad usufruire dell'assistenza tecnica. La garanzia dei prodotti XD copre i difetti di funzionamento imputabili al processo di fabbricazione nel rispetto di quanto previsto dal Codice del Consumo (Decreto Legislativo 206/2005).

GARANZIA DEL DISPOSITIVO:

La durata della garanzia è di:

- per usi privati mesi ventiquattro (24) dall'emissione del documento di acquisto (così come previsto dal Codice del Consumo)
- per usi professionali (per acquisti effettuati con emissione di fattura e partita IVA) mesi dodici (12) come previsto dall'art. 1490 del Codice Civile.

Il cliente, per poter usufruire del servizio di garanzia, dovrà esibire il documento d'acquisto rilasciato dal punto vendita.

Il diritto alla garanzia è sempre subordinato a verifica tecnica che ne certifichi la causa.

Non saranno coperti da garanzia:

- a) i danni accidentali, o danni causati da trascuratezza, cattivo uso, manomissione e ogni altro danno dovuto a negligenza del cliente;
- b) rimozione o danneggiamento dei sigilli di garanzia ed etichette apposte a scopo di identificazione sui prodotti;
- c) utilizzo di pezzi e accessori non originali;
- d) interventi software (l'installazione di software non compatibile e non autorizzato potrebbe compromettere il corretto funzionamento).

Il venditore non potrà essere ritenuto responsabile per eventuali danni che possano, direttamente o indirettamente, derivare a persone, cose e animali domestici dovuti alla mancata o errata osservazione di quanto riportato nel manuale di istruzioni del prodotto o sul prodotto stesso.

Informazioni su prodotti e condizioni di garanzia, centri di assistenza sono consultabili sul sito www.xd-enjoy.com o rivolgendosi al punto vendita Trony – DML dove è stato effettuato l'acquisto.



DML S.p.A.
Via Emilia Levante, 30/a
48018 Faenza (RA) Italy
www.xd-enjoy.com

Art. XDDBC75

