




enjoy  
your upgrade

---

## BILANCIA PESAPERSONA ELETTRONICA IN VETRO

---



Prima di procedere all'uso, leggere con attenzione  
e conservare per un uso futuro.

---

ISTRUZIONI PER L'USO | XDDB114







## SUGGERIMENTI PER L'UTILIZZO E LA MANUTENZIONE

Posizionate la bilancia su una superficie dura e piana, per assicurarvi le miglior prestazioni di accuratezza e ripetibilità.

Pesatevi sulla bilancia posizionata sempre sulla stessa superficie.

I pavimenti irregolari potrebbero influenzare la lettura del peso.

Pesatevi senza scarpe e vestiti, prima dei pasti e sempre alla stessa ora. La mattina appena svegli è il momento migliore.

La bilancia ha un margine di errore che oscilla entro +/- 1% +1 divisione.

Se vi pesate due volte e ottenete due pesi diversi, il vostro peso è compreso tra i due.

Pulite la bilancia con un panno umido, ma fate attenzione a non far entrare acqua all'interno della bilancia.

Non utilizzate detergenti chimici.

Non riponete la bilancia in posizione verticale nei periodi di inutilizzo perché così facendo si scaricano le pile.

Se non utilizzate la bilancia per un lungo periodo, vi consigliamo di rimuovere le pile dall'alloggiamento.

Questa bilancia è uno strumento di precisione, trattatela con cura.

Non saltate sulla bilancia e non fatela cadere.

La vostra bilancia da casa in vetro è stata ideata per indicare con accuratezza le vostre oscillazioni di peso in un periodo di tempo e, se utilizzata in maniera appropriata, dovrebbe garantirvi un utilizzo di molti anni.


## SPECIFICHE

---

- Dotata di un sensore ad alta precisione
- Base in vetro temperato
- Capacità 180kg (396lb/28.3 st)
- Suddivisione (100g/0.2 lb)
- Schermo LCD
- Auto - on
- Azzeramento automatico
- Spegnimento automatico
- Indicatore di sovraccarico
- Indicatore di batteria

## BATTERIE

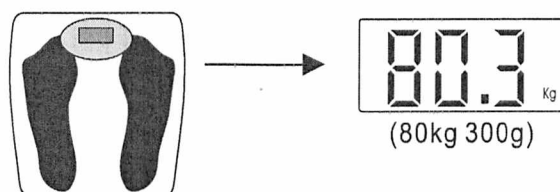
---

- 3 pile AAA 1,5V incluse
- Si prega di rimuovere la linguetta dall'alloggiamento delle pile prima dell'uso.
- Sostituire le pile se sullo schermo compare la scritta 

## UTILIZZO

---

- **STEP 1:** posizionate la bilancia su una superficie dura e piana (evitate di posizzarla su tappeti o superfici morbide).
- **STEP 2:** salite sulla bilancia con garbo. Posizionate i piedi paralleli sulla bilancia senza muovervi e aspettate che l'apparecchio calcoli il peso. Il peso corretto verrà quindi visualizzato come segue:





## SPEGNIMENTO AUTOMATICO

---

Quando scendete dalla bilancia, questa si spegnerà automaticamente.  
Se la pesata non viene effettuata e la bilancia resta accesa visualizzando il numero 0, si spegnerà automaticamente dopo circa 10 secondi.

## INDICATORE DI SOVRACCARICO

---

Se la bilancia è in sovraccarico (oltre 183kg/403lb/28.8st), sullo schermo verrà visualizzata la scritta **Err**

## INDICATORE DI BATTERIA

---

Quando le pile sono scariche, sullo schermo apparirà la scritta **LO**  
Si prega di aprire l'alloggiamento e di rimuovere con cautela le pile facendole scorrere verso l'esterno lateralmente da sotto ai contatti.  
Non piegate i contatti durante l'estrazione delle pile perché potrebbero rompersi.  
Smaltite correttamente le pile usate.

## MANUTENZIONE

---

Trattare la bilancia con cura, è uno strumento di precisione. Pertanto prestare attenzione ed evitare di sottoporre la bilancia a variazioni di temperature estreme, umidità, urti, polvere, e alla luce diretta del sole. Non lasciare cadere o colpire l'unità.

Tenere lontano da fonti di calore.

Non saltare sulla bilancia.

Pulire la bilancia usando esclusivamente un panno morbido e asciutto.

Non utilizzare mai prodotti chimici o abrasivi.

Prestare attenzione a non far penetrare mai liquidi nel corpo della bilancia.

Questo apparecchio non è impermeabile.

Non lasciare e non utilizzare la bilancia in ambienti saturi d'acqua, un'umidità superiore all'85% o il contatto con acqua o altri liquidi, può provocare corrosione e compromettere il corretto funzionamento della bilancia.

## BATTERIE

---



Questo simbolo indica che le batterie devono essere smaltite separatamente dai rifiuti domestici poiché contengono sostanze potenzialmente nocive per l'ambiente e la salute umana. Smaltire le batterie negli appositi centri di raccolta.



### DIRETTIVA RAEE

Questo simbolo indica che il prodotto non deve essere smaltito assieme agli altri rifiuti domestici in tutti i Paesi dell'Unione Europea. Al fine di evitare un eventuale danno ambientale e alla salute umana derivante dallo smaltimento dei rifiuti non controllato, riciclare il prodotto in maniera responsabile per promuovere il riutilizzo sostenibile delle risorse materiali. Per la restituzione del dispositivo usato, utilizzare gli appositi sistemi di restituzione e raccolta oppure contattare il rivenditore presso cui il prodotto è stato acquistato, che provvederanno al suo riciclaggio in conformità alle norme di sicurezza ambientale.



## CONDIZIONI GENERALI DI GARANZIA E ASSISTENZA PRODOTTI XD

Tutti i prodotti XD sono costruiti nel rispetto delle normative nazionali ed internazionali regolanti la qualità dei materiali utilizzati nella fabbricazione. Qualora i prodotti dovessero presentare qualche inconveniente, l'utente è pregato di avvalersi della presente Garanzia, che dà diritto ad usufruire dell'assistenza tecnica. La garanzia dei prodotti XD copre i difetti di funzionamento imputabili al processo di fabbricazione.

Nel rispetto di quanto previsto dal codice del consumo (l.206/2005)

Garanzia del dispositivo:

La durata della garanzia è di:

per usi privati mesi ventiquattro (24) dalla emissione del documento di acquisto (così come previsto dal codice del consumo)

Per usi professionali (per acquisti effettuati con emissione di fattura e partita Iva)

Mesi dodici (12) come previsto dall'art. 1490 del CC.

Il cliente, per poter usufruire del servizio di garanzia, dovrà esibire il documento d'acquisto rilasciato dal punto vendita.

Il diritto alla garanzia è sempre subordinato a verifica tecnica che ne certifichi la causa.

Non saranno coperti da garanzia:

- a) i danni accidentali, o danni causati da trascuratezza, cattivo uso, manomissione ed ogni altro danno dovuto a negligenza del cliente
- b) rimozione o danneggiamento dei sigilli di garanzia ed etichette apposte a scopo di identificazione sui prodotti.
- c) utilizzo di pezzi e accessori non originali.
- e) interventi software (l'installazione di software non compatibile e non autorizzato potrebbe compromettere il corretto funzionamento).

Il venditore non potrà essere ritenuto responsabile per eventuali danni che possano, direttamente o indirettamente, derivare a persone, cose e animali domestici dovuti alla mancata o errata osservazione di quanto riportato nel manuale di istruzioni del prodotto o sul prodotto stesso.

### IMPORTANTE:

Prima richiedere l'intervento di assistenza tecnica di un prodotto informatico od elettronico, che conserva nella propria memoria interna od in altri dispositivi removibili dati dell'utente, è necessario salvare tutti i dati poiché potrebbero essere persi durante le fasi di lavorazione.

Informazioni su prodotti e condizioni di garanzia e centri di assistenza sono consultabili sul sito [www.xd-enjoy.com](http://www.xd-enjoy.com) o rivolgendosi al punto vendita Trony - Dml dove è stato effettuato l'acquisto.

---

Made in China



IMPORTATO DA DML S.p.A.  
Via Emilia Levante, 30/a - 48018 Faenza (RA) Italy  
[www.xd-enjoy.com](http://www.xd-enjoy.com)