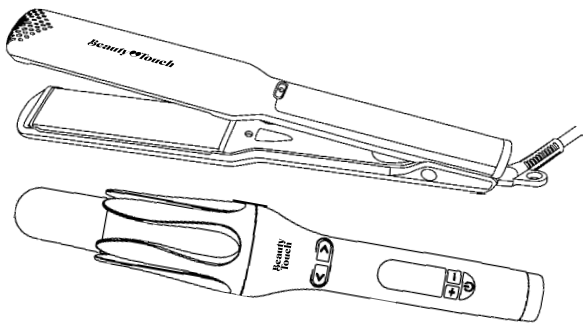


Beauty Touch

by XD

KIT

PIASTRA CAPELLI E FERRO ARRICCIACAPELLI



Prima di procedere all'uso, leggere con attenzione
e conservare per un uso futuro.

ISTRUZIONI PER L'USO
XDJX3017



IMPORTANTI ISTRUZIONI DI SICUREZZA

- Leggere attentamente le seguenti istruzioni, poiché forniscono utili informazioni di sicurezza sull'installazione, l'uso e la manutenzione e aiutano a evitare possibili incidenti.
- Rimuovere l'imballo e assicurarsi che l'apparecchio sia integro, con particolare attenzione al cavo di alimentazione.
- Gli elementi dell'imballo (sacchetti di plastica, polistirolo, ecc) non devono essere accessibili ai bambini.
- Conservare le istruzioni e l'imballo.

Quando si utilizzano apparecchi elettrici, soprattutto in presenza di bambini, è necessario seguire sempre le precauzioni di sicurezza di base, comprese le seguenti:

TENERE LONTANO DALL'ACQUA



PERICOLO DI USTIONI

TENERE LONTANO DAI BAMBINI

QUESTO PRODOTTO PUÒ DANNEGGIARE GLI OCCHI



PERICOLO: come per la maggior parte degli apparecchi elettrici, le parti elettriche sono sotto

tensione anche quando l'interruttore è spento.

Per ridurre il rischio di morte per scossa elettrica:

- Scollegare sempre la spina subito dopo l'uso.
- **ATTENZIONE:** questo apparecchio non deve essere portato in bagno, non deve essere utilizzato vicino a vasche, docce, lavabi o altri recipienti contenenti acqua o altri liquidi.
- Non utilizzare durante il bagno.
- Non posizionare o riporre l'apparecchio dove può cadere o trascinato in una vasca o un lavandino.
- Se l'apparecchio cade in acqua, staccare la spina immediatamente. Non avvicinarsi all'acqua.
- Non usare l'apparecchio in ambienti dove vengono utilizzati prodotti aerosol (spray) o dove viene somministrato ossigeno.



AVVERTENZA: per ridurre il rischio di ustioni, scosse elettriche, incendi o lesioni alle persone:

- L'apparecchio non deve mai essere lasciato incustodito quando è collegato. Spegnerne l'interruttore e scollegare il cavo elettrico quando non è in uso.
- Questo apparecchio non è destinato all'uso da parte di persone (compresi i bambini) con ridotte capacità fisiche, sensoriali o mentali, o mancanza di esperienza e conoscenza, a meno che non siano state sottoposte a supervisione oppure hanno ricevuto istruzioni da una persona responsabile della loro sicurezza,

riguardo l'utilizzo in sicurezza dell'apparecchio e se ne hanno capito i pericoli implicati.

- I bambini devono essere sorvegliati per assicurarsi che non giochino con l'apparecchio.
- Utilizzare questo apparecchio solo per l'uso previsto come descritto in questo manuale.
- Assicurarsi che la tensione dell'apparecchio sia compatibile con la presa di corrente prima dell'uso.
- Se la spina non è adatta alla presa, farla sostituire con un'altra adeguata solo da personale qualificato.
- Non far cadere o inserire mai alcun oggetto in alcuna apertura.
- Non utilizzare all'aperto.
- Non utilizzare accessori non consigliati dal produttore.
- Non utilizzare con convertitore di tensione oppure una prolunga con questo apparecchio.
- La piastra è calda quando è in uso. Non toccare le superfici riscaldate. Usare l'impugnatura atermica.
- Gli accessori (se inclusi nella confezione) possono essere caldi durante l'uso. Farli raffreddare prima di maneggiarli.
- Non posizionare l'apparecchio direttamente su qualsiasi superficie mentre è caldo o collegato. Non posizionare l'apparecchio su materiale morbido, ad esempio asciugamani, tappeti, moquette, lenzuola, ecc.
- Controllare sempre l'apparecchio prima dell'uso per

segni visibili di danni. Non usare se danneggiato o caduto.

- Non usare se il cavo è danneggiato. In tal caso, interrompere immediatamente l'uso. Se il cavo è danneggiato, deve essere sostituito da un tecnico specializzato. Contattare il Servizio Assistenza Autorizzato per l'ispezione e la riparazione.
- Tenere il cavo lontano da superfici riscaldate.



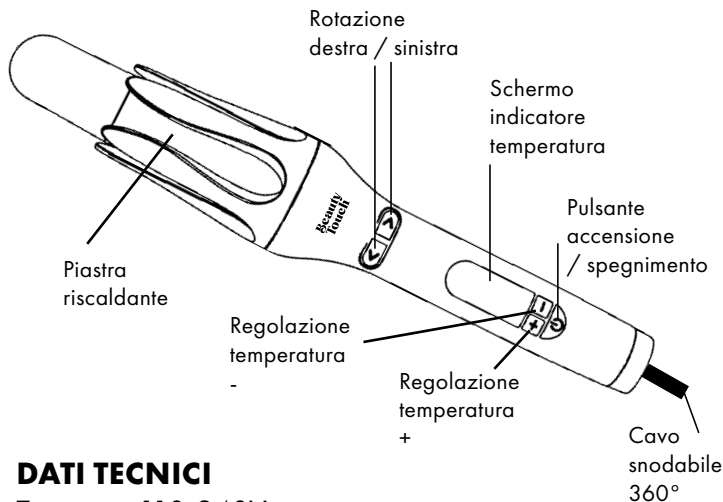
ATTENZIONE

NON avvolgere MAI il cavo di alimentazione attorno all'apparecchio.

- Qualsiasi trazione, torsione, piegatura può danneggiare il cavo, specialmente nel punto di ingresso nell'unità, che potrebbe romperlo e causare un cortocircuito elettrico o altri guasti.
- Ispezionare regolarmente il cavo.
- Solo per uso domestico.

Questi apparecchi supportano la doppia tensione e funziona a 110-240V AC. Si adattano automaticamente alla tensione corretta. Prima dell'uso in prese estere, utilizzare un adattatore (non incluso) con la configurazione corretta.

PANORAMICA ARRICCIAPELLI



DATI TECNICI

Tensione: 110-240V~

Potenza: 55W

Frequenza: 50/60Hz

Pronto all'uso in 30 secondi

Pulsanti per rotazione a sinistra e a destra

Display digitale

Piastra con rivestimento in ceramica: Ø 32 mm × 75 mm

Controllo della temperatura: da 100°C a 220°C

Punta fredda per una presa sicura

Cavo rotante a 360°, lunghezza 2 metri

IMPORTANTE! Questo apparecchio diventa molto caldo. Evitare il contatto diretto delle parti calde con la pelle, in particolare occhi, orecchie, viso e collo.

ISTRUZIONI

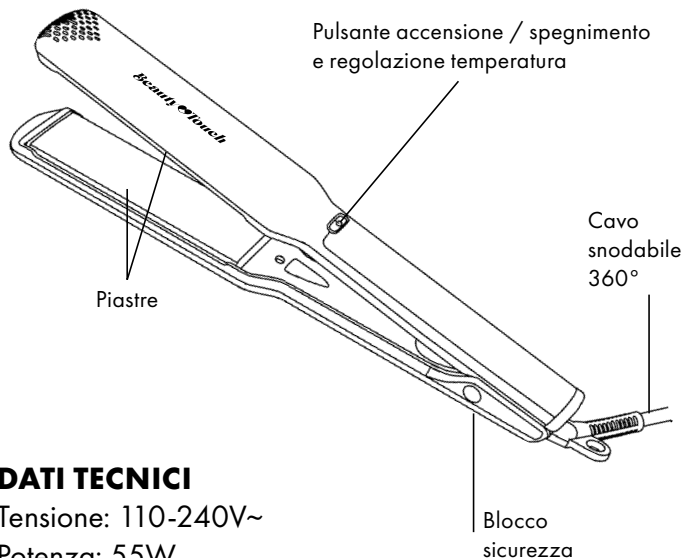
- Posizionare l'apparecchio su una superficie piana e livellata, sopra il tappetino termico. Non appoggiare su superfici sensibili al calore.
- Premere il pulsante "I/O" per accendere l'apparecchio e lasciare riscaldare.
- L'indicatore LED si illuminerà quando il dispositivo è acceso.
- Dividere i capelli asciutti in sezioni e pettinare bene.
- Avvolgere una sezione di capelli sul tubo circolare.
- Posizionare l'apparecchio a metà della sezione di capelli.
- Premere e tenere premuto



il pulsante sinistro o destro per arricciare automaticamente i capelli.

- Rilasciare l'apparecchio dai capelli e scivolare delicatamente alla parte successiva della sezione.
- Continuare così su tutta la sezione, fino alle punte.
- Ripetere se necessario.
- Per un aspetto più morbido e naturale, passare le dita tra i capelli per separare le onde.
- Dopo l'uso, spegnere l'apparecchio e scollegarlo dalla presa di corrente.
- Lasciare raffreddare prima di riporre. Per una maggiore protezione, avvolgere il tappetino termico attorno all'apparecchio prima di riporlo.

PANORAMICA PIASTRA CAPELLI



DATI TECNICI

Tensione: 110-240V~

Potenza: 55W

Frequenza: 50/60Hz

Piastra flottanti

Schermo con display digitale

Controllo temperatura: 100-230°C

Piastra in titanio a specchio (38 × 120 mm)

Riscaldamento PTC e riscaldamento rapido

Spegnimento automatico dopo 1 ora

Cavo rotante a 360°, 2 metri

ISTRUZIONI PIASTRA CAPELLI

Prima dell'uso, assicurarsi che i capelli siano puliti e privi di grovigli.

1. APERTURA

Afferrare saldamente il ferro per capelli assicurandosi che i pannelli riscaldanti superiore e inferiore siano ben aderenti.

Spingere il pulsante di blocco sul retro del corpo verso la direzione di sblocco (indietro) per aprire il corpo.

2. CHIUSURA

Dopo l'uso, attendere che il corpo sia completamente raffreddato prima di chiudere la pinza.

Afferrare saldamente il corpo del ferro per far combaciare i pannelli riscaldanti superiore e inferiore. Spingere il pulsante di blocco sul retro del corpo verso la direzione dell'icona di chiusura (in avanti) per bloccarlo.

3. ACCENSIONE/SPEGNIMENTO

Tenere premuto il pulsante di accensione per circa

2 secondi per accendere o spegnere il dispositivo. Dopo l'accensione, la temperatura predefinita è 230°C circa.

4. REGOLAZIONE DELLA TEMPERATURA

Questo prodotto ha 10 livelli di temperatura regolabili. Basta premere il pulsante di accensione per regolare la temperatura.

Quando la spia della temperatura lampeggia, significa che il prodotto si sta riscaldando.

Quando la spia rimane accesa, la temperatura desiderata è stata raggiunta e si può iniziare a utilizzare la piastra.

5. SPEGNIMENTO AUTOMATICO INTELLIGENTE

Il prodotto è dotato di una funzione di spegnimento automatico. Se non viene effettuata alcuna operazione entro 60 minuti dall'accensione, il dispositivo si spegne automaticamente.

Si consiglia comunque di spegnere e scollegare il prodotto dopo l'uso.

Nella confezione è inclusa una CUSTODIA DA VIAGGIO con comode tasche in cui inserire gli apparecchi.

Una volta aperta la custodia, può essere usata come TAPPETINO su cui posizionare la piastra e l'arricciacapelli.

Questo tappetino è in tessuto termoresistente, per proteggere dal calore estremo le superfici di lavoro.

PULIZIA E MANUTENZIONE

- **Non usare l'apparecchio in bagno.**
- **Non utilizzarlo vicino a lavandini o recipienti contenenti liquidi.**
- **ATTENZIONE:** assicurati che l'apparecchio sia scollegato dalla fonte di alimentazione e che sia ben raffreddato prima di procedere alla pulizia.
- Controllare sempre l'apparecchio prima dell'uso per eventuali danni evidenti. Non usare se danneggiato o caduto.
- Non usare se il cavo è danneggiato. In tal caso, interrompere immediatamente l'uso. Il cavo danneggiato deve essere sostituito dal produttore.

- Non lasciare mai l'apparecchio acceso o collegato senza sorveglianza.
- Non posizionare l'apparecchio su superfici sensibili al calore durante l'uso.
- Evitare il contatto diretto delle parti calde con la pelle, soprattutto occhi, orecchie, viso e collo.
- Pulire solo con un panno umido.
- Non immergere l'apparecchio in acqua!
- Non usare detergenti aggressivi, solventi o spugnette metalliche per pulirlo.
- Lasciare raffreddare completamente l'apparecchio prima di riporlo.
- Dopo l'uso, non avvolgere il cavo attorno all'apparecchio: ciò potrebbe danneggiarlo. Avvolgere invece il cavo liberamente a lato del dispositivo.

CONDIZIONI GENERALI DI GARANZIA E ASSISTENZA

Tutti i prodotti BEAUTY TOUCH sono costruiti nel rispetto delle normative nazionali e internazionali regolanti la qualità dei materiali utilizzati nella fabbricazione. Qualora i prodotti dovessero presentare qualche inconveniente, l'utente è pregato di avvalersi della presente Garanzia, che dà diritto ad usufruire dell'assistenza tecnica.

La garanzia dei prodotti BEAUTY TOUCH copre i difetti di funzionamento imputabili al processo di fabbricazione nel rispetto di quanto previsto dal Codice del Consumo (Decreto Legislativo 206/2005).

Garanzia del dispositivo:

La durata della garanzia è di:

- per usi privati mesi ventiquattro (24) dall'emissione del documento di acquisto (così come previsto dal Codice del Consumo)
- per usi professionali (per acquisti effettuati con emissione di fattura e partita IVA) mesi dodici (12) come previsto dall'art. 1490 del Codice Civile.

Il cliente, per poter usufruire del servizio di garanzia, dovrà esibire il documento d'acquisto rilasciato dal punto vendita. Il diritto alla garanzia è sempre subordinato a verifica tecnica che ne certifichi la causa.

Non saranno coperti da garanzia:

- a) i danni accidentali, o danni causati da trascuratezza, cattivo uso, manomissione e ogni altro danno dovuto a negligenza del cliente;
- b) rimozione o danneggiamento dei sigilli di garanzia ed etichette apposte a scopo di identificazione sui prodotti;
- c) utilizzo di pezzi e accessori non originali.

Il venditore non potrà essere ritenuto responsabile per eventuali danni che possano, direttamente o indirettamente, derivare a persone, cose e animali domestici dovuti alla mancata o errata osservazione di quanto riportato nel manuale di istruzioni del prodotto o sul prodotto stesso.


Informazioni su prodotti e condizioni di garanzia, centri di assistenza sono consultabili rivolgendosi al punto vendita Trony – DML dove è stato effettuato l'acquisto.




**INFORMAZIONI AGLI UTENTI ai sensi del
Decreto Legislativo N°49 del 14 marzo 2014
"Attuazione della direttiva 2012/19/UE sui rifiuti di
apparecchiature elettriche ed elettroniche (RAEE)"** Il

simbolo del cassonetto barrato riportato sull'apparecchiatura indica che il prodotto alla fine della propria vita utile deve essere raccolto separatamente dagli altri rifiuti. L'utente dovrà pertanto conferire l'apparecchiatura integra dei componenti essenziali giunta a fine vita agli idonei centri di raccolta differenziata dei rifiuti elettronici ed elettrotecnici oppure riconsegnarla al rivenditore al momento dell'acquisto di nuova apparecchiatura di tipo equivalente, in ragione di uno a uno, oppure 1 a zero per le apparecchiature aventi lato maggiore inferiore a 25 cm. L'adeguata raccolta differenziata per l'avvio successivo dell'apparecchiatura dimessa al riciclaggio, al trattamento e allo smaltimento ambientale compatibile contribuisce ad evitare possibili effetti negativi sull'ambiente e sulla salute e favorisce il riciclo dei materiali di cui è composta l'apparecchiatura. Lo smaltimento abusivo del prodotto da parte dell'utente comporta l'applicazione delle sanzioni amministrative di cui al D.Lgs n. Decreto Legislativo N° 49 del 14 marzo 2014.

ARRICCIACAPPELLI Art. XDJX3017
AC 110-240V 50/60Hz 55W max
MADE IN CHINA
DML S.p.A.
Via Emilia Levante, 30/a
48018 Faenza (RA) Italy
LOT:



PIASTRA CAPELLI Art. XDJX3017
AC 110-240V 50/60Hz 55W max
MADE IN CHINA
DML S.p.A.
Via Emilia Levante, 30/a
48018 Faenza (RA) Italy
LOT:



BeautyTouch
by XD

DML S.p.A.

Via Emilia Levante, 30/a
48018 Faenza (RA) Italy
www.xd-enjoy.com

Art. XDJX3017



0 804854 282557