
VENTILATORE BOX FAN



Prima di procedere all'uso, leggere con attenzione e conservare per un uso futuro.

**LEGGERE TUTTE LE ISTRUZIONI
PRIMA DI UTILIZZARE QUESTO APPARECCHIO
E CONSERVARLE PER UTILIZZI FUTURI**

Le importanti misure di sicurezza e istruzioni riportate in questo manuale non intendono coprire tutte le possibili condizioni e situazioni che potrebbero verificarsi. È necessario comprendere che il buon senso, la cautela e l'attenzione sono fattori che non possono essere incorporati in nessun prodotto. Questi fattori devono essere forniti dalle persone che si prendono cura e utilizzano l'apparecchio.

INDICE

CLASSI DI PROTEZIONE	PAG.	3
IMPORTANTI AVVERTENZE SULLA SICUREZZA	PAG.	4
DATI TECNICI	PAG.	7
PANORAMICA PRODOTTO	PAG.	8
PRIMA DELL'USO	PAG.	9
UTILIZZO	PAG.	9
PULIZIA E MANUTENZIONE	PAG.	10
SMALTIMENTO	PAG.	11
GARANZIA	PAG.	12

CLASSI DI PROTEZIONE



**ATTENZIONE
RISCHIO DI SCOSSE ELETTRICHE
NON ESPORRE A PIOGGIA E UMIDITÀ**




**ATTENZIONE: NON APRITE L'APPARECCHIO.
ALL'INTERNO NON VI SONO COMANDI MANIPOLABILI
DALL'UTENTE NE' PARTI DI RICAMBIO. PER TUTTE LE
OPERAZIONI DI SERVIZIO RIVOLGERSI A UN CENTRO
ASSISTENZA AUTORIZZATO.**

**Se l'apparecchio ha impresso i simboli sottostanti, significa che
le caratteristiche tecniche sono corrispondenti al simbolo.**



Questo simbolo segnala la presenza all'interno del prodotto di componenti operanti ad alta tensione; non apritelo in nessun caso.



Questo simbolo indica che l'apparecchio appartiene alla classe II (detta anche a doppio isolamento) ed è progettato in modo da non richiedere la connessione della messa a terra.



Attenzione: questo simbolo indica all'utente istruzioni importanti da leggere e da rispettare durante l'utilizzo del prodotto.



IMPORTANTI AVVERTENZE SULLA SICUREZZA

1. Si prega di leggere attentamente le istruzioni di utilizzo prima di utilizzare l'apparecchio per la prima volta.
2. Questo apparecchio è solo per uso interno.
3. Questo apparecchio non è destinato all'uso da parte di persone (inclusi i bambini) con capacità fisiche, sensoriali o mentali ridotte. Inoltre, non è destinato all'uso da parte di persone prive di esperienza e conoscenza, a meno che non abbiano ricevuto supervisione o istruzioni sull'uso dell'apparecchio da una persona responsabile della loro sicurezza.
4. I bambini non sono consapevoli dei potenziali pericoli derivanti dall'utilizzo di apparecchi elettrici. Devono essere sorvegliati per assicurarsi che non giochino con l'apparecchio. Questo apparecchio non è un giocattolo e deve essere tenuto lontano dalla portata dei bambini.
5. La pulizia e la manutenzione non devono essere eseguite da bambini senza sorveglianza.
6. Questo apparecchio è stato testato ed è sicuro da usare. Tuttavia, come qualsiasi apparecchio elettrico, usatelo con cautela.
7. **PERICOLO DI LESIONI:** non usare il prodotto per scopi diversi da quelli per cui è stato costruito. Questo apparecchio è esclusivamente per uso domestico e solo per l'uso cui è inteso. Ogni altro uso è da considerarsi improprio e pericoloso; pertanto il produttore non può essere ritenuto responsabile in caso di danni causati da un uso improprio, scorretto o irragionevole.
8. L'installazione deve essere conforme alle normative del paese in cui viene utilizzata l'unità.
9. In caso di dubbi sull'idoneità della vostra alimentazione elettrica, fatela controllare e, se necessario, modificarla da un elettricista qualificato.
10. Prima di utilizzare l'apparecchio, verificare che i dati della tensione di alimentazione contrassegnati sull'apparecchio corrispondano a quelli della rete elettrica. L'etichetta è apposta sull'apparecchio. In caso di dubbi, chiedere aiuto a un elettricista esperto.
11. Assicurarsi che la presa a muro a cui verrà collegato l'apparecchio sia esclusiva di questo apparecchio. Il collegamento di più apparecchi alla stessa presa a muro può causare un sovraccarico del circuito elettrico.
12. Il collegamento dell'apparecchio all'alimentazione elettrica avviene tramite la spina di alimentazione; essa dovrà essere collegata alla presa di casa. La spina deve essere posizionata in una presa raggiungibile in maniera pratica, in modo da poterla estrarre velocemente ogni volta in cui ve ne sia la necessità.
13. Posizionare sempre l'unità su una superficie piana, asciutta e stabile, per evitare che cada.
14. Utilizzare sempre l'apparecchio in posizione verticale.
15. Scollegare l'apparecchio dalla presa di corrente prima di trasportare, smon-

- tare, montare o pulire.
16. **Non inserire mai dita, matite o qualsiasi altro oggetto attraverso la griglia protettiva quando la ventola è in funzione.**
 17. Non utilizzare l'apparecchio senza la griglia protettiva.
 18. Non tentare di forzare la griglia protettiva.
 19. **Non coprire o limitare il flusso d'aria dalle griglie di uscita o di ingresso**, in quanto ciò potrebbe causare scosse elettriche, incendi o danni.
 20. **Assicurarsi che l'ingresso e l'uscita dell'aria non siano ostruiti. Dovrebbero esserci almeno 100 cm di spazio libero davanti all'uscita dell'aria e almeno 50 cm davanti all'ingresso dell'aria e agli altri lati dell'apparecchio.**
 21. Tenere materiale combustibile come mobili, cuscini, biancheria da letto, carta, vestiti, tende, ecc. ad almeno 100 cm di distanza dall'apparecchio.
 22. **PERICOLO DI SURRISCALDAMENTO:** Non utilizzare l'apparecchio per asciugare il bucato. Non appendere nulla sopra o davanti all'apparecchio.
 23. Per evitare incidenti (incendi o scosse elettriche), assicurarsi che nessun liquido entri in contatto con le parti elettriche dell'apparecchio o con il cavo di alimentazione.
 24. Fare attenzione con i capelli lunghi, la corrente d'aria può risucchiarli!
 25. L'apparecchio non deve essere installato in lavanderie, ambienti umidi o polverosi.
 26. Non utilizzare l'apparecchio all'aperto e tenerlo lontano da oggetti pieni di liquidi, come lavandini, vasi, fioriere, ecc. Non utilizzare questo apparecchio nelle immediate vicinanze di un bagno, una doccia o una piscina. In caso di versamento accidentale di liquidi sulle parti elettriche dell'apparecchio, togliere la spina dalla presa a muro e recarsi presso il negozio dove è stato acquistato l'apparecchio oppure farlo riparare da un tecnico qualificato.
 27. Non utilizzare il ventilatore in una finestra. La pioggia può causare un pericolo elettrico.
 28. Non toccare mai l'apparecchio con mani bagnate o piedi bagnati.
 29. Non immergete l'apparecchio in acqua o altri liquidi.
 30. Non pulire l'unità spruzzandola o immergendola in acqua.
 31. Non utilizzare questo apparecchio se è danneggiato, se non funziona correttamente o se vengono rilevati danni al cavo di alimentazione o alla spina. Se si riscontrano danni o malfunzionamenti, è necessario contattare il negozio dove è stato acquistato l'apparecchio o un tecnico qualificato per riparare o sostituire il cavo di alimentazione. Assicurarsi che vengano utilizzate solo parti o componenti originali.
 32. Controllare periodicamente il cavo di alimentazione e la spina per eventuali danni. Se il cavo di alimentazione è danneggiato, deve essere sostituito dal produttore, dal suo agente di assistenza o da una persona qualificata per evitare pericoli.
 33. L'apparecchio può essere riparato solo da personale qualificato, manutenzioni improprie potrebbero rappresentare un pericolo per l'utente.
 34. Non collocare alcun oggetto sopra il cavo di alimentazione, non piegarlo

- o attorcigliarlo e assicurarsi che non entri in contatto con superfici calde, spigoli vivi o dove le persone possano passare e inciampare.
35. Non lasciare pendere il cavo di alimentazione in modo che possa essere calpestato o tirato accidentalmente.
 36. Assicurarsi che il cavo di alimentazione non sia teso o esposto a oggetti/spigoli taglienti.
 37. Non posizionare mai l'apparecchio vicino ad apparecchi che emanano calore, come forni, cucine a gas, piastre elettriche, ecc. Tenere l'apparecchio lontano da pareti o altri oggetti che potrebbero prendere fuoco, come tende, asciugamani (cotone o carta, ecc.).
 38. Non lasciare mai l'apparecchio incustodito durante il funzionamento. Non uscire di casa mentre l'apparecchio è in funzione: assicurarsi che l'interruttore sia in posizione OFF.
 39. Scollegare sempre l'apparecchio quando non è in uso.
 40. Non utilizzare mai la spina di alimentazione come interruttore per avviare e arrestare l'apparecchio. Utilizzare il pulsante di accensione/spegnimento.
 41. Scollegare l'apparecchio dall'alimentazione tirando la spina e non il cavo di alimentazione. Non tirare mai il cavo.
 42. Staccate sempre il cavo di alimentazione dalla corrente prima di trasportarlo da un luogo all'altro, o prima di pulirlo. Non spostare mai l'apparecchio tirando il cavo di alimentazione. Assicurarsi che il cavo di alimentazione non si impigli in alcun modo e non avvolgerlo attorno all'apparecchio.
 43. Non collegare l'apparecchio utilizzando un timer di accensione/spegnimento o altre apparecchiature che possono accendere automaticamente il dispositivo.
 44. Utilizzate il dispositivo solo con il voltaggio indicato sull'etichetta.
 - 45. ATTENZIONE: per ridurre il rischio di scosse elettriche, non usare prolunghes con questo apparecchio.** Se non è disponibile una presa, farne installare una da un elettricista qualificato.
 46. Non avvolgere mai il cavo in modo stretto intorno all'apparecchio, poiché ciò potrebbe causare sfilacciamenti e rotture dell'apparecchio.
 47. Non lasciare parti dell'imballo (buste di plastica, polistirolo espanso, nastro adesivo, ecc.) a portata di mano di bambini o persone non autosufficienti, poiché questi oggetti sono potenziali fonti di pericolo e causare soffocamento.
 48. Dopo aver disimballato l'apparecchio, controllare che non sia danneggiato e che non manchino parti. In caso di dubbio, contattare il negozio dove è stato acquistato l'apparecchio. Utilizzare solo accessori consigliati dal produttore e forniti con l'apparecchio. Il mancato rispetto di questa precauzione può costituire pericolo per l'utilizzatore e rischio di danneggiamento dell'apparecchio.
 49. Non aprire l'involucro né eseguire riparazioni sull'apparecchio. Il mancato rispetto di questa regola mette a rischio la propria incolumità e la garanzia potrebbe decadere. L'assistenza o le riparazioni possono essere eseguite solo da un tecnico autorizzato.

DATI TECNICI

3 velocità

5 pale larghe per grande flusso d'aria

Timer 60 minuti

Interruttore rotante

Base ampia per maggiore stabilità

Emissione acustica: 57,97dB max

Flusso d'aria: 27,56 m³/min max

Velocità massima: 1200RPM

40W max

AC 220-240V

50Hz

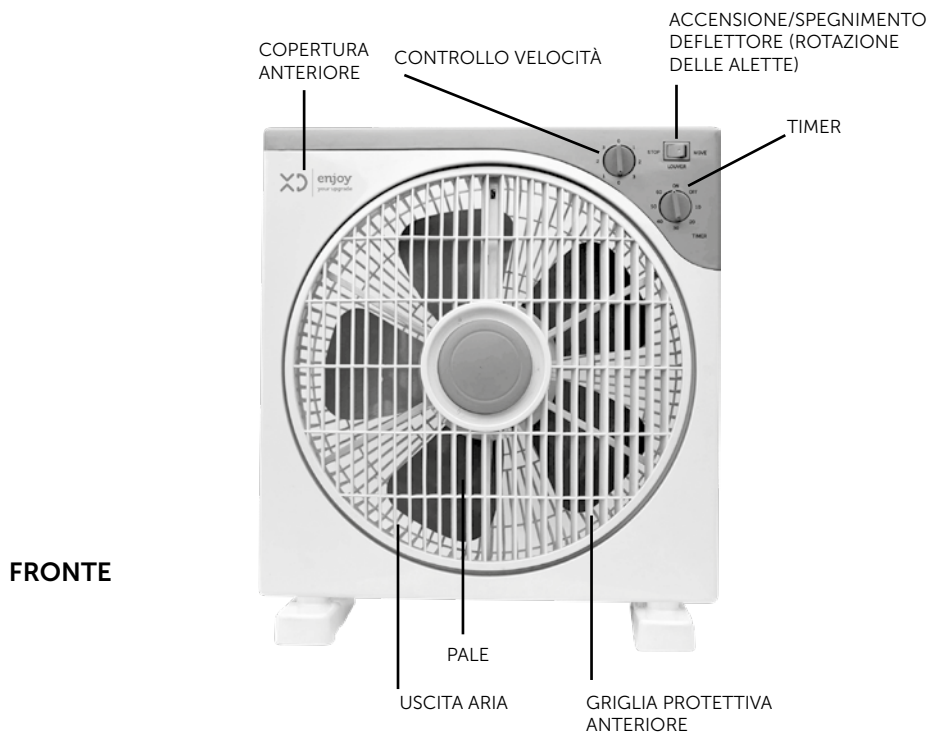
Lunghezza cavo: 150 cm

Dimensione: 38 x 42,5 x 15 cm

Peso: 1,8 kg

Colore: bianco e grigio

PANORAMICA PRODOTTO



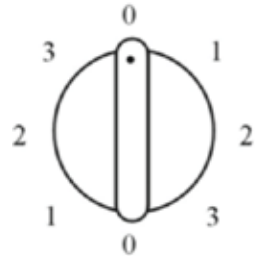
PRIMA DELL'USO

- Disimballare con cura l'apparecchio e tutti gli accessori e rimuovere tutto il materiale di imballaggio e gli eventuali adesivi promozionali.
- Conservare l'imballaggio (sacchetti di plastica e cartone) fuori dalla portata dei bambini.
- Dopo aver disimballato l'apparecchio, controllarlo attentamente per eventuali danni esterni che potrebbero essersi verificati durante il trasporto.
- Posizionare l'apparecchio su una superficie solida e piana, per evitare che cada.
- Assicurarci che ci sia spazio sufficiente tutt'intorno per una ventilazione sufficiente.
- Verificare che tutti gli accessori menzionati siano stati forniti.

UTILIZZO

VELOCITÀ

Ruotare la manopola della velocità per selezionare: 0 spento (Off) o velocità 1,2,3 (Lento, Medio, Veloce) .



ACCENSIONE - SPEGNIMENTO

Per utilizzare la funzione della feritoia, premere l'interruttore della feritoia "STOP" su "MOVE" (Fig 2)




TIMER

Preimpostare l'ora della ventola utilizzando il controllo del timer.

Quando il timer non è in uso, impostare il controllo sulla posizione "ON".

Se il controllo è impostato su "OFF", l'apparecchio non funzionerà anche se la si imposta su una determinata velocità (Fig 3).

Il tempo massimo è 60 minuti.



PULIZIA E MANUTENZIONE



ATTENZIONE: SPEGNERE L'UNITÀ E SCOLLEGARE DALLA PRESA DI CORRENTE PRIMA DI PULIRE O ESEGUIRE QUALSIASI MANUTENZIONE.

- Non spruzzare liquidi né immergere l'apparecchio in acqua o altri liquidi.
- Mantenere pulito l'apparecchio.
- Utilizzare una spazzola morbida per pulire le griglie di protezione e le pale.
- Non permettere ad alcun oggetto di entrare nelle aperture di ventilazione o di scarico in quanto ciò potrebbe causare scosse elettriche o incendi o danni al apparecchio.
- Utilizzare solo un panno morbido e umido per pulire l'esterno dell'apparecchio.
- Non utilizzare prodotti chimici o solventi aggressivi per pulire questo prodotto ed evitare l'uso di detersivi abrasivi. **NON** utilizzare alcool, benzina, polveri abrasive, lucidanti per mobili o spazzole ruvide per pulire l'apparecchio. Ciò potrebbe causare danni o deterioramento alla superficie dell'apparecchio.
- **ATTENZIONE: NON far entrare liquidi nell'apparecchio.**
- Dopo la pulizia, asciugare l'unità con un panno morbido. Attendere che l'apparecchio sia completamente asciutto prima dell'uso.
- Conservare l'apparecchio nella sua scatola originale e in un luogo asciutto per proteggerlo dalla polvere se non verrà utilizzato per un lungo periodo di tempo.
- **NON** modificare il prodotto con alcun accessorio non ufficiale.

SMALTIMENTO



INFORMAZIONI AGLI UTENTI ai sensi del Decreto Legislativo N°49 del 14 marzo 2014 "Attuazione della direttiva 2012/19/UE sui rifiuti di apparecchiature elettriche ed elettroniche (RAEE)"

Il simbolo del cassonetto barrato riportato sull'apparecchiatura indica che il prodotto alla fine della propria vita utile deve essere raccolto separatamente dagli altri rifiuti. L'utente dovrà pertanto conferire l'apparecchiatura integra dei componenti essenziali giunta a fine vita agli idonei centri di raccolta differenziata dei rifiuti elettronici ed elettrotecnici oppure riconsegnarla al rivenditore al momento dell'acquisto di nuova apparecchiatura di tipo equivalente, in ragione di uno a uno, oppure uno a zero per le apparecchiature aventi lato maggiore inferiore a 25 cm. L'adeguata raccolta differenziata per l'avvio successivo dell'apparecchiatura dimessa al riciclaggio, al trattamento e allo smaltimento ambientale compatibile contribuisce ad evitare possibili effetti negativi sull'ambiente e sulla salute e favorisce il riciclo dei materiali di cui è composta l'apparecchiatura. Lo smaltimento abusivo del prodotto da parte dell'utente comporta l'applicazione delle sanzioni amministrative di cui al Decreto Legislativo N° 49 del 14 marzo 2014.

VENTILATORE BOX FAN

Art. XDKYT30C

220-240V~ 50Hz

40W max

MADE IN CHINA

LOT:

DML S.p.A.

Via Emilia Levante, 30/a

48018 Faenza (RA)

Italy



enjoy
your upgrade



CONDIZIONI GENERALI DI GARANZIA E ASSISTENZA PRODOTTI XD

Tutti i prodotti XD sono costruiti nel rispetto delle normative nazionali e internazionali regolanti la qualità dei materiali utilizzati nella fabbricazione. Qualora i prodotti dovessero presentare qualche inconveniente, l'utente è pregato di avvalersi della presente Garanzia, che dà diritto ad usufruire dell'assistenza tecnica.

La garanzia dei prodotti XD copre i difetti di funzionamento imputabili al processo di fabbricazione nel rispetto di quanto previsto dal Codice del Consumo (Decreto Legislativo 206/2005).

Garanzia del dispositivo:

La durata della garanzia è di:

- per usi privati mesi ventiquattro (24) dall'emissione del documento di acquisto (così come previsto dal Codice del Consumo)
- per usi professionali (per acquisti effettuati con emissione di fattura e partita IVA) mesi dodici (12) come previsto dall'art. 1490 del Codice Civile.

Il cliente, per poter usufruire del servizio di garanzia, dovrà esibire il documento d'acquisto rilasciato dal punto vendita.

Il diritto alla garanzia è sempre subordinato a verifica tecnica che ne certifichi la causa.

Non saranno coperti da garanzia:

- a) i danni accidentali, o danni causati da trascuratezza, cattivo uso, manomissione e ogni altro danno dovuto a negligenza del cliente;
- b) rimozione o danneggiamento dei sigilli di garanzia ed etichette apposte a scopo di identificazione sui prodotti;
- c) utilizzo di pezzi e accessori non originali.

Il venditore non potrà essere ritenuto responsabile per eventuali danni che possano, direttamente o indirettamente, derivare a persone, cose e animali domestici dovuti alla mancata o errata osservazione di quanto riportato nel manuale di istruzioni del prodotto o sul prodotto stesso.

Informazioni su prodotti e condizioni di garanzia, centri di assistenza sono consultabili sul sito www.xd-enjoy.com o rivolgendosi al punto vendita Trony – DML dove è stato effettuato l'acquisto.



DML S.p.A.

Via Emilia Levante, 30/a
48018 Faenza (RA) Italy
www.xd-enjoy.com

Art. XDKYT30C



0 728434 555124