

ISTRUZIONI PER L'USO

Prima di procedere all'uso, leggere con attenzione e conservare per un uso futuro.

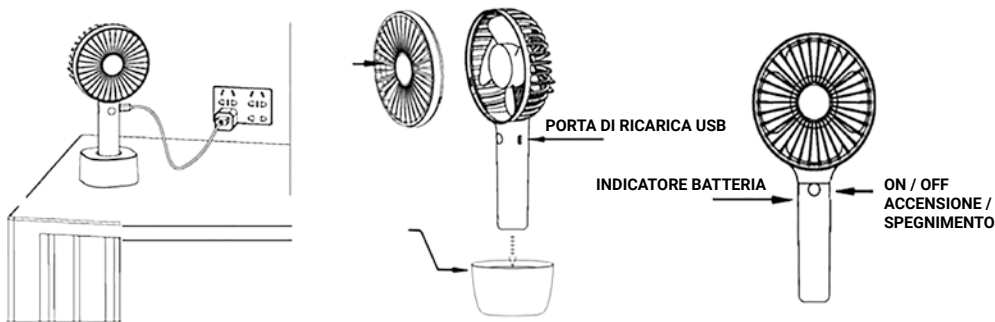


IMPORTANTI AVVERTENZE DI SICUREZZA

- **QUESTO NON È UN GIOCATTOLO.** Tenere l'apparecchio e il cavo fuori dalla portata dei bambini di età inferiore a 8 anni. Questo apparecchio non è destinato all'uso da parte di persone (inclusi i bambini) con capacità fisiche, sensoriali o mentali ridotte. Inoltre, non è destinato all'uso da parte di persone prive di esperienza e conoscenza, a meno che non abbiano ricevuto supervisione o istruzioni sull'uso dell'apparecchio da una persona responsabile della loro sicurezza.
- Le importanti misure di sicurezza e istruzioni riportate in questo manuale non intendono coprire tutte le possibili condizioni e situazioni che potrebbero verificarsi. È necessario comprendere che il buon senso, la cautela e l'attenzione sono fattori che non possono essere incorporati in nessun prodotto. Questi fattori devono essere forniti dalle persone che si prendono cura e utilizzano l'apparecchio.
- Non verrà accettata alcuna responsabilità per eventuali danni che potrebbero verificarsi durante il trasporto o per installazione impropria o fluttuazioni di tensione o se qualsiasi parte del prodotto è stata alterata o modificata.
- L'uso di qualsiasi apparecchio elettrico richiede la conoscenza di alcune regole fondamentali, quali:
 - - Non utilizzare l'apparecchio vicino a fonti d'acqua come bagni, docce o piscine.
 - - Non toccare l'apparecchio con mani o piedi bagnati o umidi.
 - - Non lasciare l'apparecchio esposto agli agenti atmosferici.
- In caso di contatto o esposizione a liquidi, spegnere immediatamente il prodotto e asciugarlo all'aria.
- Prima di collegare l'apparecchio, verificare che la potenza nominale dell'apparecchio corrisponda a quella della rete elettrica.
- Controllare periodicamente il cavo di alimentazione per eventuali danni. Se il cavo di alimentazione è danneggiato, deve essere sostituito dal produttore, dal suo agente di assistenza o da una persona qualificata per evitare pericoli.
- Prima di effettuare operazioni di pulizia o manutenzione sull'apparecchio, spegnerlo e scollegarlo dalla rete elettrica staccando la spina dalla presa di corrente o spegnendo l'interruttore dell'impianto.
- Spegnerlo l'apparecchio e staccare la spina dalla presa di corrente quando non viene utilizzato.
- Non lasciare incustodito l'apparecchio durante la ricarica.
- Se il cavo di alimentazione è danneggiato, deve essere sostituito dal produttore, dal suo agente di assistenza o da persone similmente qualificate per evitare pericoli.
- Per evitare rischi di incendio e scosse elettriche, non utilizzare l'unità vicino a finestre.
- Non posizionare l'apparecchio vicino a fiamme libere, apparecchi di cottura o altri apparecchi di riscaldamento.
- **ATTENZIONE:** quando si utilizzano apparecchi elettrici è necessario osservare sempre le precauzioni fondamentali di sicurezza per evitare rischi di incendio, scosse elettriche e lesioni fisiche.
- Non utilizzare l'apparecchio se non funziona correttamente o sembra danneggiato; in caso di dubbi rivolgersi a tecnici qualificati.
- Verificare il corretto funzionamento dell'apparecchio: in caso contrario, spegnere l'apparecchio e farlo controllare da personale professionalmente qualificato.
- Se non è possibile caricare il prodotto, sostituire il caricabatterie o il cavo di ricarica.
- Si prega di utilizzare il prodotto a temperatura ambiente compresa tra 0 e 40°C.
- Non caricare il prodotto sulla superficie di oggetti infiammabili come tappeti o trapunte.
- In caso di surriscaldamento o deformazione del prodotto, interrompere l'utilizzo e contattare il centro di Assistenza tecnica.
- Non inserire oggetti nella ventola durante l'utilizzo del prodotto, per evitare di danneggiare le pale della ventola e il prodotto.

- **PERICOLO DI LESIONI:** non usare il prodotto per scopi diversi da quelli per cui è stato costruito. Questo apparecchio è esclusivamente per uso domestico e solo per l'uso cui è inteso. Ogni altro uso è da considerarsi improprio e pericoloso; pertanto il produttore non può essere ritenuto responsabile in caso di danni causati da un uso improprio, scorretto o irragionevole.
- Non inserire mai dita, matite o qualsiasi altro oggetto attraverso la griglia protettiva quando la ventola è in funzione.
- Non utilizzare l'apparecchio senza la griglia protettiva.
- Non tentare di forzare la griglia protettiva.
- Non coprire o limitare il flusso d'aria dalle griglie di uscita o di ingresso, in quanto ciò potrebbe causare scosse elettriche, incendi o danni.
- Per evitare incidenti (incendi o scosse elettriche), assicurarsi che nessun liquido entri in contatto con le parti elettriche dell'apparecchio o con il cavo di alimentazione.
- Fare attenzione con i capelli lunghi, la corrente d'aria può risucchiarli!
- Non toccare mai l'apparecchio con mani bagnate o piedi bagnati.
- Non immergere l'apparecchio in acqua o altri liquidi.
- Non pulire l'unità spruzzandola o immergendola in acqua.
- Non lasciare parti dell'imballo (buste di plastica, polistirolo espanso, nastro adesivo, ecc.) a portata di mano di bambini o persone non autosufficienti, poiché questi oggetti sono potenziali fonti di pericolo e causare soffocamento.
- Dopo aver disimballato l'apparecchio, controllare che non sia danneggiato e che non manchino parti. In caso di dubbio, contattare il negozio dove è stato acquistato l'apparecchio. Utilizzare solo accessori consigliati dal produttore e forniti con l'apparecchio. Il mancato rispetto di questa precauzione può costituire pericolo per l'utilizzatore e rischio di danneggiamento dell'apparecchio.
- Non aprire l'involucro né eseguire riparazioni sull'apparecchio. Il mancato rispetto di questa regola mette a rischio la propria incolumità e la garanzia potrebbe decadere. L'assistenza o le riparazioni possono essere eseguite solo da un tecnico autorizzato.

PANORAMICA PRODOTTO



CONTENUTO DELLA CONFEZIONE

- 1 mini ventilatore
- 1 base di supporto
- 1 cavo USB
- 1 manuale utente

3 VELOCITÀ

- RICARICA TRAMITE CAVO USB INCLUSO
- ORE DI UTILIZZO: 2,5-8 ORE
- ORE DI CARICA: 3,5 ORE

Diametro griglia ventola: 9,1 cm

Potenza: 4W max

Ingresso: DC 5V 0,8A max

Batteria: 1800mAh 3.7V

Lunghezza cavo usb: 150cm

Emissione acustica: 61dB max

Flusso d'aria: 6,3m³/min max

Velocità massima: 3800RPM

Materiale: corpo in ABS + pale in PP trasparente

Dimensione: 97x190x34mm

Peso: 146g

UTILIZZO

- Questo apparecchio può essere utilizzato anche durante la ricarica. Si consiglia di scollegare il caricabatterie quando la batteria è carica o quando il ventilatore non viene utilizzato.
- Assicurarsi che la tensione utilizzata corrisponda alla tensione indicata.
- Questo apparecchio può essere utilizzato sia in mano che appoggiato sulla scrivania.
- Posizionare il ventilatore direttamente sul tavolo.
- Premere il pulsante per selezionare: ON/OFF o velocità. Premi una volta per Ventilazione Lenta, due volte per Ventilazione Media, tre volte per Ventilazione veloce. Premere ancora per spegnere l'apparecchio.
- **NON APRIRE MAI LA GRIGLIA FRONTALE DURANTE L'UTILIZZO.**
- Per rimuovere la griglia della ventola: ruotare la maschera in senso antiorario, aprire la griglia anteriore per la pulizia.

RICARICA

- Collegare il cavo di ricarica USB al ventilatore, l'indicatore della batteria lampeggia in rosso durante la ricarica. L'indicatore della batteria diventa bianco quando è completamente carica.
- **ALLARME BATTERIA SCARICA:** quando il prodotto è in uso, l'indicatore di carica si illumina con un LED bianco. Quando la carica residua della batteria è inferiore al 20%, l'indicatore di carica LED lampeggia con un LED rosso, si prega di caricare in tempo.

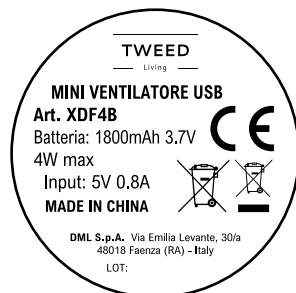


PULIZIA E MANUTENZIONE

- Scollegare il cavo di alimentazione dalla rete.
- Rimuovere con attenzione la protezione e le pale. Non far cadere le pale!
- Utilizzare innanzitutto un panno morbido con sapone leggero per pulire le macchie di sporco. Quindi pulire e asciugare con un panno asciutto.
- Non utilizzare mai lucidanti o liquidi corrosivi che danneggeranno la vernice, il metallo o la plastica!
- Riposizionare le pale e bloccare saldamente la griglia protettiva prima dell'uso.
- Testare sempre il prodotto prima dell'utilizzo.



INFORMAZIONI AGLI UTENTI ai sensi del Decreto Legislativo N°49 del 14 marzo 2014 "Attuazione della direttiva 2012/19/UE sui rifiuti di apparecchiature elettriche ed elettroniche (RAEE)"

Il simbolo del cassonetto barrato riportato sull'apparecchiatura indica che il prodotto alla fine della propria vita utile deve essere raccolto separatamente dagli altri rifiuti. L'utente dovrà pertanto conferire l'apparecchiatura integra dei componenti essenziali giunta a fine vita agli idonei centri di raccolta differenziata dei rifiuti elettronici ed elettrotecnici oppure riconsegnarla al rivenditore al momento dell'acquisto di nuova apparecchiatura di tipo equivalente, in ragione di uno a uno, oppure uno a zero per le apparecchiature aventi lato maggiore inferiore a 25 cm. L'adeguata raccolta differenziata per l'avvio successivo dell'apparecchiatura dimessa al riciclaggio, al trattamento e allo smaltimento ambientale compatibile contribuisce ad evitare possibili effetti negativi sull'ambiente e sulla salute e favorisce il riciclo dei materiali di cui è composta l'apparecchiatura. Lo smaltimento abusivo del prodotto da parte dell'utente comporta l'applicazione delle sanzioni amministrative di cui al Decreto Legislativo N° 49 del 14 marzo 2014.



CONDIZIONI GENERALI DI GARANZIA E ASSISTENZA PRODOTTI TWEED

Tutti i prodotti TWEED sono costruiti nel rispetto delle normative nazionali e internazionali regolanti la qualità dei materiali utilizzati nella fabbricazione. Qualora i prodotti dovessero presentare qualche inconveniente, l'utente è pregato di avvalersi della presente Garanzia, che dà diritto ad usufruire dell'assistenza tecnica.

La garanzia dei prodotti TWEED copre i difetti di funzionamento imputabili al processo di fabbricazione nel rispetto di quanto previsto dal Codice del Consumo (Decreto Legislativo 206/2005).

Garanzia del dispositivo:

La durata della garanzia è di:

- per usi privati mesi ventiquattro (24) dall'emissione del documento di acquisto (così come previsto dal Codice del Consumo)
- per usi professionali (per acquisti effettuati con emissione di fattura e partita IVA) mesi dodici (12) come previsto dall'art. 1490 del Codice Civile.

Il cliente, per poter usufruire del servizio di garanzia, dovrà esibire il documento d'acquisto rilasciato dal punto vendita.

Il diritto alla garanzia è sempre subordinato a verifica tecnica che ne certifichi la causa.

Non saranno coperti da garanzia:

- a) i danni accidentali, o danni causati da trascuratezza, cattivo uso, manomissione e ogni altro danno dovuto a negligenza del cliente;
 - b) rimozione o danneggiamento dei sigilli di garanzia ed etichette apposte a scopo di identificazione sui prodotti;
 - c) utilizzo di pezzi e accessori non originali.
- Il venditore non potrà essere ritenuto responsabile per eventuali danni che possano, direttamente o indirettamente, derivare a persone, cose e animali domestici dovuti alla mancata o errata osservazione di quanto riportato nel manuale di istruzioni del prodotto o sul prodotto stesso.

Informazioni su prodotti e condizioni di garanzia, centri di assistenza sono reperibili rivolgendosi al punto vendita

Trony – DML dove è stato effettuato l'acquisto.

Art. XDF4P

COLORE ROSA



Art. XDF4G

COLORE GRIGIO



Art. XDF4B

COLORE BLU

