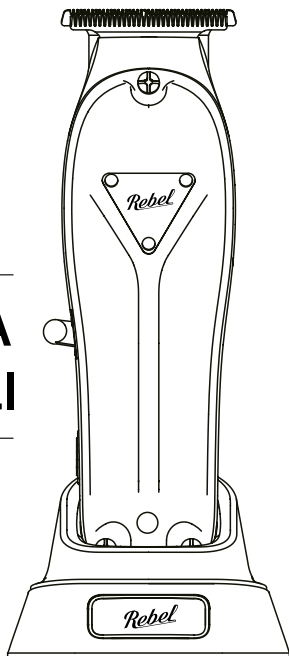


Rebel

REGOLABARBA TAGLIACAPELLI

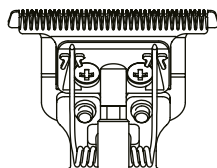
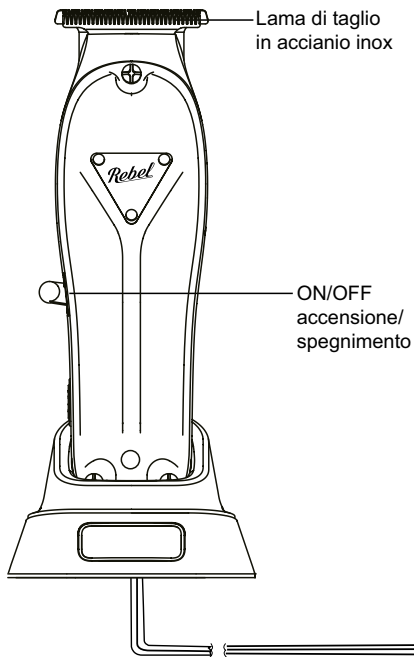
Prima di procedere all'uso,
leggere con attenzione e
conservare per un uso futuro.



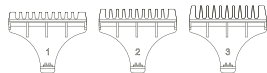
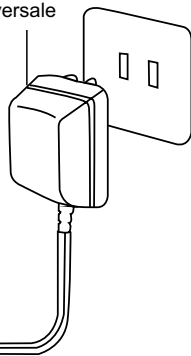
ISTRUZIONI PER L'USO | XDIC88




PANORAMICA



Alimentatore di tensione universale



3 pettini di diverse lunghezze



Pennello e
olio lubrificante



Porta USB di ricarica 5V

ISTRUZIONI DI SICUREZZA

Si prega di leggere attentamente tutte le istruzioni per familiarizzare con questo apparecchio prima dell'uso.

- Considerare il manuale d'uso come parte integrante del prodotto e conservarlo in un luogo sicuro e accessibile.
- Includere questo manuale d'uso se si cede l'apparecchio a terzi.
- Questo apparecchio dovrà essere destinato solo all'uso per il quale è stato espressamente concepito. Ogni altro uso è da considerarsi improprio e quindi pericoloso, nonché far decadere la garanzia. Il costruttore non può essere considerato responsabile per eventuali danni derivati da usi impropri, erronei ed irragionevoli.
- Questo apparecchio non è destinato all'uso da parte di persone (compresi i bambini) con ridotte capacità fisiche, sensoriali o mentali o mancanza di esperienza e conoscenza, a meno che non siano state impartite istruzioni di supervisione sull'uso dell'apparecchio da una persona responsabile della loro sicurezza.
- I bambini devono essere sorvegliati per assicurarsi che non giochino con l'apparecchio.
- Assicurarsi sempre che la tensione di rete elettrica sia uguale a quella indicata nell'etichetta dati tecnici e che l'impianto sia compatibile con la potenza dell'apparecchio.
- Tenere asciutti l'apparecchio, il supporto di ricarica e l'alimentatore.

PRECAUZIONI D'USO



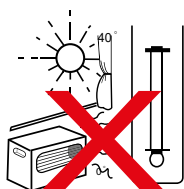
Si prega di non smontare il prodotto



L'acqua non deve essere utilizzata per lavare il tagliacapelli, tenere lontano dall'umidità durante il funzionamento



Utilizzare solo un panno umido o sapone liquido neutro per pulire il prodotto



Non caricare mai il prodotto in ambiente con temperatura superiore a 40°C o inferiore a 0°C

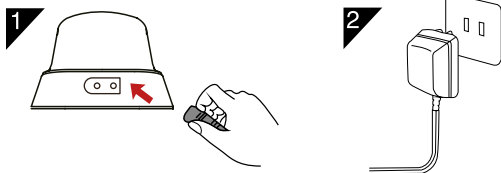
**Un leggero riscaldamento durante il funzionamento o la ricarica è normale.
Alla fine del suo ciclo di vita, smaltire la batteria secondo le normative locali.**

ISTRUZIONI PER L'USO

PRECAUZIONI PER LA RICARICA DELLA BATTERIA

Prima che l'apparecchio venga utilizzato per la prima volta, deve essere ricaricato completamente. Collegare il cavo di alimentazione direttamente all'apparecchio. Assicurarsi che il regola barba sia spento durante la ricarica. Durante la carica, l'indicatore di carica è acceso. L'indicatore di carica inizierà a lampeggiare quando è quasi completamente carico e si spegnerà quando è completamente carico.

RICARICA BATTERIA



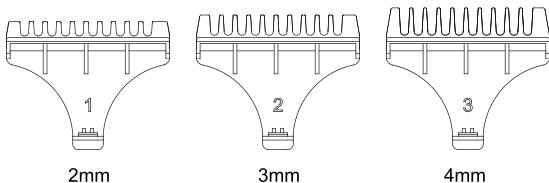
1. Inserire il cavo nella porta sul retro della base di ricarica, collegarlo all'alimentazione per avviare la ricarica.
2. L'indicatore LCD si accende, indicando che la batteria inizia a caricarsi.

Le batterie presenti all'interno dell'apparecchio non sono sostituibili.

FUNZIONE DI LUNGHEZZA FISSA

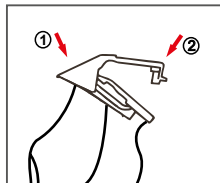
E' possibile tagliare barba e capelli a una lunghezza fissa, utilizzando il pettine specifico. 3 lunghezze disponibili: 2 - 3 - 4 mm

1. Determinare la lunghezza desiderata del taglio di capelli
2. Selezionare il pettine adatto



MONTARE IL PETTINE

1. Allineare il pettine limite con il bordo della lama
2. Spingere leggermente in avanti per montarlo



SMONTARE IL PETTINE

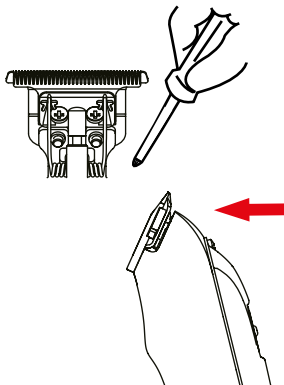
Basta tirare con forza il pettine limite

MONTAGGIO E SMONTAGGIO LAMA



ATTENZIONE: non smontare la testa della lama se non avete praticità nella manovra.

AVVERTIMENTO! LA MANIPOLAZIONE SCORRETTA DELLE LAME PUÒ CAUSARE LESIONI E DANNI MATERIALI.



Spegnere l'apparecchio e staccare l'alimentazione prima di sostituire il set di lame.

Per rimuovere la lama usare un cacciavite con la testa a croce.


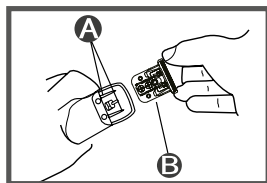
Svitare le viti poste sotto la lama e rimuovere la testa.

Per evitare che la lama cada, usare l'altra mano per tenerla, prestando attenzione a non ferirsi.

La molla della lama è allineata con la molla A sulla testa del coltello B.

Quindi, inserisci due viti fisse e tieni premuto.

Stringere la vite con un cacciavite per garantire che la lama non cada.

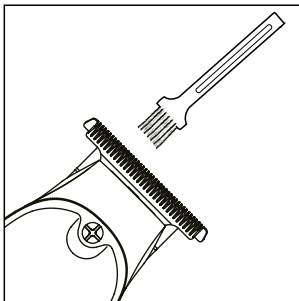




AVVERTIMENTO!

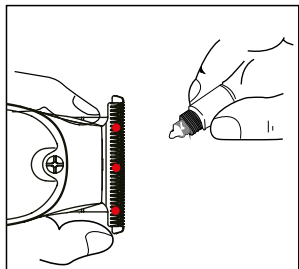
Non utilizzare l'apparecchio se i denti sono danneggiati o mancanti dalla lama o se le lame sono disallineate poiché potrebbero verificarsi lesioni.

PULIZIA LAME



Pulire regolarmente le lame con il pennello in dotazione.

MANUTENZIONE



Per mantenere il regolabarba in condizioni ottimali, le lame devono essere oliate ogni pochi tagli di capelli.

Per lubrificare correttamente, il regolabarba deve essere tenuto in modo che le lame siano rivolte verso il basso.

Con la lama del regolabarba in funzione, erogare 2-3 gocce di olio sulla lama superiore, nei punti segnalati in rosso.

RISOLUZIONE DEI PROBLEMI

Se il regolabarba sembra non funzionare o caricarsi correttamente, controllare quanto segue.

- Controllare la corrente delle prese collegando un altro apparecchio (uno che si sa che funziona correttamente) nella presa.
- Assicurarsi che l'unità non sia collegata a una fonte di alimentazione che si spegne automaticamente quando le luci vengono spente.
- Assicurarsi che i contatti del regolabarba e del trasformatore di carica siano puliti e privi di capelli o altri contaminanti.
- Verificare che il gruppo lame si muova liberamente e sia montato correttamente.

SMALTIMENTO DELLA BATTERIA

Rimuovere la batteria solo quando è completamente scarica.

Scollegare l'apparecchio dalla rete elettrica e lasciarlo funzionare finché il motore non si ferma.

Rimuovere eventuali pettini e / o accessori dall'apparecchio.

Smontare le due parti dell'unità e rimuovere la batteria dal suo alloggiamento.

Non collegare nuovamente l'apparecchio alla rete elettrica dopo aver rimosso la batteria.

Smaltire secondo le norme locali.

DATI TECNICI

Modello: XDIC88

3 ore di utilizzo

2 ore di ricarica

Velocità: 6000±200 giri/min

Indicatore luminoso

Altezza di taglio regolabile

3 pettini

Olio lubrificante e pennello per pulizia

Peso: 210g

Dimensione: 153 x 48 x 36 mm

Lunghezza cavo: 180 cm

Materiale: tutto il corpo in metallo

Lama: acciaio inossidabile

Regolabarba input: AC 100-240V 50/60Hz 1.0A 5W

Li-Ion battery 3V 1400mAh

Carica batteria input: AC 100-240V 50/60Hz 0.2A max

output: DC 5V 1.0A 5W

CONDIZIONI GENERALI DI GARANZIA E ASSISTENZA PRODOTTI REBEL

Tutti i prodotti REBEL sono costruiti nel rispetto delle normative nazionali e internazionali regolanti la qualità dei materiali utilizzati nella fabbricazione. Qualora i prodotti dovessero presentare qualche inconveniente, l'utente è pregato di avvalersi della presente Garanzia, che dà diritto ad usufruire dell'assistenza tecnica.

La garanzia dei prodotti REBEL copre i difetti di funzionamento imputabili al processo di fabbricazione nel rispetto di quanto previsto dal Codice del Consumo (Decreto Legislativo 206/2005).

Garanzia del apparecchio:

La durata della garanzia è di:

- per usi privati mesi ventiquattro (24) dall'emissione del documento di acquisto (così come previsto dal Codice del Consumo)
- per usi professionali (per acquisti effettuati con emissione di fattura e partita IVA) mesi dodici (12) come previsto dall'art. 1490 del Codice Civile.

Il cliente, per poter usufruire del servizio di garanzia, dovrà esibire il documento d'acquisto rilasciato dal punto vendita.

Il diritto alla garanzia è sempre subordinato a verifica tecnica che ne certifichi la causa.

Non saranno coperti da garanzia:

- a) i danni accidentali, o danni causati da trascuratezza, cattivo uso, manomissione e ogni altro danno dovuto a negligenza del cliente;
- b) rimozione o danneggiamento dei sigilli di garanzia ed etichette apposte a scopo di identificazione sui prodotti;
- c) utilizzo di pezzi e accessori non originali.

Il venditore non potrà essere ritenuto responsabile per eventuali danni che possano, direttamente o indirettamente, derivare a persone, cose e animali domestici dovuti alla mancata o errata osservazione di quanto riportato nel manuale di istruzioni del prodotto o sul prodotto stesso.

Informazioni su prodotti e condizioni di garanzia, centri di assistenza sono reperibili rivolgendosi al punto vendita Trony - DML dove è stato effettuato l'acquisto.



INFORMAZIONI AGLI UTENTI ai sensi del Decreto Legislativo N°49 del 14 marzo 2014 "Attuazione della direttiva 2012/19/UE sui rifiuti di apparecchiature elettriche ed elettroniche (RAEE)" Il simbolo del cassonetto barrato riportato sull'apparecchiatura indica che il prodotto alla fine della propria vita utile deve essere raccolto separatamente dagli altri rifiuti. L'utente dovrà pertanto conferire l'apparecchiatura integra dei componenti essenziali giunta a fine vita agli idonei centri di raccolta differenziata dei rifiuti elettronici ed elettrotecnici oppure riconsegnarla al rivenditore al momento dell'acquisto di nuova apparecchiatura di tipo equivalente, in ragione di uno a uno, oppure 1 a zero per le apparecchiature aventi lato maggiore inferiore a 25 cm. L'adeguata raccolta differenziata per l'avvio successivo dell'apparecchiatura dimessa al riciclaggio, al trattamento e allo smaltimento ambientale compatibile contribuisce ad evitare possibili effetti negativi sull'ambiente e sulla salute e favorisce il riciclo dei materiali di cui è composta l'apparecchiatura. Lo smaltimento abusivo del prodotto da parte dell'utente comporta l'applicazione delle sanzioni amministrative di cui al D.Lgs n. Decreto Legislativo N° 49 del 14 marzo 2014.