



Washing Machine Compatibility

The tumble dryer(*) can be installed on top of a washing machine using the Stacking Kit.

The Stacking Kit can be installed on the following washing machines only: BRANDS **1** → 


Washing machines TYPES (**): the first part of the "Type" must be the following: **2** → 

(**) The Type can be found on the label attached to the washing machine in the door area. **3** → 

(*) Excluded compact dryers (HxWxD 69x60x42 cm).

Kompatibilität der Waschmaschinen

Der Wäschetrockner (*) kann mit Hilfe der Wasch-Trocken-Säule auf die Waschmaschine gestellt werden.

Die Wasch-Trocken-Säule kann nur für folgende Waschmaschinen verwendet werden: MARKEN **1** → 


Waschmaschinentypen (**): der erste Teil des „Typs“ muss folgenden Angaben entsprechen: **2** → 

(**) Den Typ finden Sie auf dem Typenschild der Waschmaschine neben der Tür. **3** → 

(*) Ausgenommen kompakte Trockner (HxBxT 69x60x42 cm).

Συμβατότητα με πλυντήρια ρούχων

Το στεγνωτήριο(*) μπορεί να εγκατασταθεί επάνω σε πλυντήριο ρούχων χρησιμοποιώντας το σετ στοίβαξης.

Το σετ στοίβαξης μπορεί να τοποθετηθεί μόνο επάνω στα ακόλουθα πλυντήρια ρούχων: ΜΑΡΚΕΣ **1** → 

ΤΥΠΟΙ (**) πλυντηρίων ρούχων: το πρώτο μέρος του «Τύπου» πρέπει να είναι το ακόλουθο: **2** → 


(**) Ο τύπος αναγράφεται στην ετικέτα που είναι προσαρτημένη στην περιοχή της πόρτας του πλυντηρίου ρούχων. **3** → 


(*) Εξαιρούνται συμπαγής Στεγνωτήρια (ΥxΠxΒ 69x60x42 cm).

Compatibilidade com máquinas de lavar

É possível instalar um secador de roupa(*) em cima de uma máquina de lavar utilizando o Kit Coluna.

O Kit Coluna pode ser instalado apenas nas seguintes máquinas de lavar: MARCAS **1** → 


TIPOS de secador de roupa (**): a primeira parte do "Tipo" tem de ser a seguinte: **2** → 


(**) O Tipo pode ser encontrado na etiqueta do secador de roupa, na área da porta. **3** → 

(*) Excluídos os secadores compactos (AxLxP 69x60x42 cm).

Compatibilidad de lavadora

La secadora de tambor (*) se puede instalar sobre una lavadora con el kit de torre.

El kit de torre puede utilizarse solamente para las siguientes lavadoras: MARCAS **1** → 


TIPOS de lavadoras (**): la primera parte del "Tipo" debe ser la siguiente: **2** → 


(**) El Tipo puede encontrarse en la etiqueta de la lavadora colocada en el área de la puerta. **3** → 

(*) Se excluyen los secadores compactos (AxAxP 69x60x42 cm).

Kompatibilita praček

Bubnovou sušičku(*) lze umístit na pračku pomocí instalační soupravy pro umístění sušičky na pračku.

Instalační soupravu pro umístění sušičky na pračku lze použít pouze s následujícími pračkami: ZNAČKY **1** → 

TYPY praček (**): první část „Typu“ musí být následující: **2** → 

(**) Údaj o typu naleznete na štítku, který se nachází v pračce v oblasti dvířek. **3** → 

(*) Vyloučená kompaktní sušičky (vx šxh 69x60x42 cm).

UK
IE

DE
AT
BE
CH

EL


PT


ES

CS

Zgodność pralki

Istnieje możliwość zainstalowania suszarki(*) na pralce przy użyciu specjalnego zestawu łączącego.

Zastaw łączący można zainstalować wyłącznie na następujących pralkach: MARKI **1** → 

TYPY pralek (**): pierwsza część oznaczenia typu musi być następująca: **2** → 


(**) Oznaczenie typu znajduje się na etykiecie umieszczonej w okolicy drzwi urządzenia. **3** → 


(*) Z wyłączeniem suszarek kompaktowych (WxSxG 69x60x42 cm).

Mosógép kompatibilitás

A szárítógép(*) a mosógép tetéjére is felszerelhető az összeépítő készlet segítségével.

Az összeépítő készlet kizárólag az alábbi mosógépekhez használható: MÁRKÁK **1** → 

Mosógép TÍPUSOK (**): a "Típus" első része csak a következő lehet: **2** → 

(**) A Típus jelölés a mosógépen, az ajtó közelében elhelyezett címkén található. **3** → 


(*) Kizárt kompakt szárítók (mé 69x60x42 cm).


Совместимость со стиральными машинами

На стиральную машину с использованием этого монтажного комплекта можно надёжно установить сушильную машину(*).

Монтажный комплект можно использовать только со стиральными машинами товарных знаков/МАРОК,

перечисленных в таблице **1** → 

и ТИПОВ(**), указанных в таблице **2** → 

(**) Тип стиральной машины указан на табличке технических данных, которая находится под дверцей загрузочного люка, см. рис. **3** → 


(*) За исключением компактных моделей (BxШxГ 69x60x42 cm).

Kompatibilnost perilice rublja

Sušilica(*) se može postaviti na perilicu korištenjem prikladnog pribora.

Pribor za postavljanje može se koristiti samo za sljedeće perilice rublja: MARKE **1** → 

TIPOVI perilica rublja (**): prvi dio "tipa" mora biti sljedeći: **2** → 


(**) Oznaku tipa možete pronaći na naljepnici koja je se nalazi u području vrata perilice. **3** → 

(*) Isključeni kompaktnje sušilice (VxŠxD 69x60x42 cm).

Kurutma Makinesi Uyumluluğu

Kurutma makinesi (*) Bağlantı Kiti kullanılarak bir çamaşır makinesinin üstüne kurulabilir.

Bağlantı Kiti sadece aşağıdaki çamaşır makinelerine takılabilir: MARKALAR **1** → 


Çamaşır makineleri TIPLERİ (**): "Tip" in ilk kısmı şöyle olmalıdır: **2** → 

(**) Tip ile ilgili bilgiyi, çamaşır makinesinin kapak bölümündeki etikette bulabilirsiniz. **3** → 


(*) Hariç kompakt kurutucu (YxGxD 69x60x42 cm).

Zdrůžljivost pralnega stroja

Sušilni stroj(*) lahko namestite na pralni stroj z uporabo kompleta za namestitve na pralni stroj.

Komplet za namestitve na pralni stroj lahko namestite le na naslednje pralne stroje: ZNAMKE **1** → 

VRSTE pralnih strojev (**): prvi del »VRSTE« mora biti naslednji: **2** → 

(**) Navedba vrste se nahaja na nalepki pralnega stroja v predelu vrat. **3** → 

(*) Izključene kompaktni sušilni stroji (VxŠxD 69x60x42 cm).

PL

HU

RU

HR

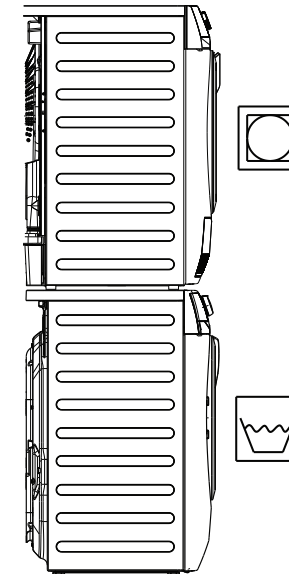
TR

SI

1	2
AEG	Listo
AEG-Electrolux	Lloyds
Arthur Martin Electrolux	Lunik
Bellavita	Marijnen
Bendix	Matura
Bluesky	Nordland
Corberó	Novamatic
Curtiss	Prima
Domeos	Primotecq
Electrolux	Privileg
Electrolux Arthur Martin	Progress
Electrolux-Rex	Rex-Electrolux
Electro Helios	Rosenlew
Far	Selecline
Faure	Silentic
Firenzi	Tricity Bendix
Fors	Wattar
Franke	Wyss
Horn	Zanker
Husqvarna-Electrolux	Zanussi
Ideal-Zanussi	Zanussi-Electrolux
John Lewis	Zoppas
Küppersbusch	

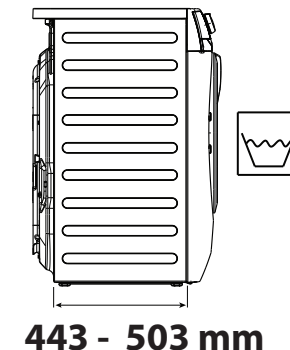
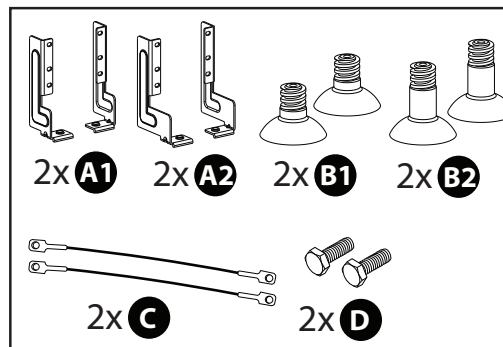
2	3	4
FL	(I-P)	0
H	(I-P)	9
H	(I-P)	0
H	(I-P)	7
FL	IP	M
FL	IP	L

Kit BR12 TD 60 / WM 60



3

Type HI764113



Kompatibilita práčky

Sušičku (*) je možné nainštalovať na práčku pomocou montážnej súpravy. Montážnu súpravu je možné nainštalovať len na nasledujúce práčky: VÝROBCOVIA 1 → TYPY práčok (**): prvá časť „Typu“ musí byť nasledovná: 2 → (***) Typ je uvedený na štítku umiestnenom na práčke v oblasti dvierok. 3 →

(*) Vylúčená kompaktné sušičky (vx š xh 69x60x42 cm).

Kompatibiliteti i lavatриces

Tharësja e rrobave(*) mund të instalohet mbi lavatриces duke përdorur pajisjet e shtesë. Pajisjet shtesë mund të instalohen vetëm për lavatриces: MARKAT 1 → Llojet e lavatриcesve (**): pjesa e parë e "Llojit" duhet të jetë si më poshtë: 2 →

(**) Lloji mund të gjendet në etiketën ngjitur tek lavatриca në pjesën e derës. 3 →

(*) E përfshytura tharëse kompakt (LxGxT 69x60x42 cm).

Съвместимост на перална машина

Барабанната сушилна (*) може да бъде монтирана върху перална машина, с помощта на набора за надстройка. Наборът за надстройка може да бъде монтиран само за следните перални машини: МАРКИ 1 → ВИДОВЕ перални машини (**): първата част на "Вид" трябва да бъде следната: 2 → (***) Видът е посочен върху етикета, прикрепен към пералната машина в областта на вратата. 3 →

(*) Изключени компактни сушилни (в х ш х д 69x60x42 cm).

Pesumasina sobivus

Trummelkuivati(*) võib paigaldada pesumasina peale tornipaigalduskomplekti abil. Tornipaigalduskomplekti saab kasutada ainult järgmistel pesumasinate puhul: MARGID 1 → Pesumasinate TÜÜBID (**): "Tüübi" esimese osa peab olema järgmine: 2 → (***) Tüübi võite leida sildilt, mis asetseb pesumasina ukse läheduses. 3 →

(*) Välja arvatud kompaktnie kuivatid (KxLxS 69x60x42 cm).

Veļas mazgājamo mašīnu saderība

Žāvētāju(*) var uzstādīt uz veļas mazgājamās mašīnas, izmantojot stiprinājuma komplektu. Stiprinājuma komplektu var uzstādīt tikai šādām veļas mazgājamām mašīnām: ZĪMOLI 1 → Veļas mazgājamo mašīnu VEIDI (**): pirmajai "Veida" daļai jābūt šādi: 2 → (***) Veidu var atrast uz veļas mazgājamo mašīnai piestiprinātās uzlīmes durvju rajonā. 3 →

(*) Izslēgšana kompaktno žāvētāji (AxPxD 69x60x42 cm).

Skalbyklių suderinamumas

Skalbinių džiovyklė(*) galima įrengti ant skalbyklės, naudojant tvirtinimo rinkinį. Tvirtinimo rinkinį galima įrengti tik ant šių skalbyklių: RŪŠYS 1 → Skalbyklių TIPAI (**): pirmoji „tipo“ dalis turi būti tokia: 2 → (***) Tipas nurodytas etiketėje, priklijuotoje skalbyklės durelių srityje. 3 →

(*) Neįvertintas kompaktiškas džiovintuvai (AxPxG 69x60x42 cm).

Compatibilitatea mașinii de spălat rufe

Uscătorul de rufe(*) poate fi montat deasupra unei mașini de spălat rufe folosind kit-ul de suprapunere. Kit-ul de suprapunere poate fi montat doar pe următoarele mașini de spălat rufe: MĂRCI 1 → Mașini de spălat rufe TIPURI (**): prima parte din "Tip" trebuie să fie următoarea: 2 → (***) Tipul poate fi aflat de pe eticheta atașată de mașina de spălat rufe în zona ușii. 3 →

(*) Exclus Uscătoare compacte (LxLxL 69x60x42 cm).

Сумісність із пральними ашинами

Сушильний барабан (*) можна встановити зверну на пральній машині за допомогою комплекту для вертикальної установки. Комплект для вертикальної установки можна використовувати тільки з наступними пральними машинами: ТОРПІВЕЛЬНІ МАРКИ 1 → Типи (**): пральних машин: перша частина типу має бути наступною: 2 → (***) Тип вказаний на етикетці, що знаходиться біля дверцят пральної машини. 3 →

(*) Виключені компактні сушарки (ВxШxГ 69x60x42 cm).

Kompatibilitet med vaskemaskine

Tørretumbleren(*) kan installeres oven på en vaskemaskine ved hjælp af ammenbygningssættet. Sammenbygningssættet kan kun installeres på følgende vaskemaskiner: MÆRKER 1 → Vaskemaskiner TYPEN (**): den første del af "Typen" skal være følgende: 2 → (***) Typen står på mærket, der sidder på vaskemaskinen i nærheden af lågen. 3 →

(*) Undtaget kompakt tørretumblere (HxBxD 69x60x42 cm).

Pesukoneiden yhteensopivuus

Kuivausrumpu(*) voidaan asentaa pesukoneen päälle torniasennussarjalla. Torniasennussarjaa voidaan käyttää vain seuraaviin pesukoneisiin: TUOTEMERKIT 1 → Pesukonemallit (**): "Mallin" alkuosan tulee olla seuraava: 2 → (***) Malli on merkitty pesukoneen luokun läheisyydessä olevaan arvokilpeen. 3 →

(*) kuulu kompakti kuivaimet (KxLxS 69x60x42 cm).

Compatibilité du lave-linge

Le sèche-linge(*) peut être installé sur un lave-linge à l'aide du kit de superposition. Le kit de superposition ne peut être utilisé que pour les lave-linge suivants: MARQUES 1 → TYPES de lave-linge (**): la première partie du « Type » doit être la partie suivante: 2 → (***) Le Type est indiqué sur l'étiquette apposée sur le lave-linge, près de la porte. 3 →

(*) Sont exclus les modèles compacts (HxLxP 69x60x42 cm).



Compatibilitet wasmachine

De droogtrommel(*) kan op een wasmachine worden geplaatst met behulp van het tussenstuk. Het tussenstuk kan alleen voor de volgende wasmachines worden gebruikt: MERKEN 1 → Wasmachines TYPES (**): het eerste deel van het "Type" moet het volgende zijn: 2 → (***) Het type staat op het etiket op de wasmachine bij de deur. 3 →

(*) Exclusief compacte drogers (HxBxD 69x60x42 cm).

Kombinasjonsmuligheter, vaskemaskin

Tørketrommelen (*) kan monteres opp på en vaskemaskin ved hjelp av stablesettet. Stablesettet kan bare brukes til følgende vaskemaskiner: MERKER 1 → VaskemaskinTYPEN (**): første del av "Type" må være følgende: 2 → (***) Du finner typen på etiketten som er festet til vaskemaskinen i nærheten av døren. 3 →

(*) Unntatt kompakt hårføner (HxBxD 69x60x42 cm).

Kompatibilitet med tvättmaskin

Torktummlaren (*) kan monteras ovanpå en tvättmaskin med monteringsatsen. Monteringsatsen kan monteras på följande tvättmaskiner endast: MÄRKEN 1 → Tvättmaskinmodeller (**): första delen av "modellen" måste vara följande: 2 → (***) Modellen anges på etiketten fäst på tvättmaskinen kring luckan. 3 →

(*) Omfattas inte kompakt torktummlare (HxBxD 69x60x42 cm).

Компатибилност машина за прање рубља

Машина за сушење (*) може се монтирати изнад машине за прање рубља уз помоћ комплекта за слагање. Комплет за слагање може се монтирати искључиво на следеће машине за прање рубља: РОБНЕ МАРКЕ 1 → ТИПОВИ машине за прање рубља (**): први део ознаке „ТИПО“ мора бити следеће: 2 → (***) Тип се може пронаћи на етикету која је причвршћена за машину за прање рубља у подручју врата. 3 →

(*) Нису узете у обзир компактне машине за сушење (ВxШxД 69x60x42 cm).

Compatibilità lavabiancheria

L'asciugabiancheria (*) può essere installata sopra una lavabiancheria utilizzando il kit colonna. Il kit colonna può essere utilizzato esclusivamente con le seguenti lavabiancheria: MARCHIO 1 → TIPI di lavabiancheria (**): la prima parte del "TIPO" deve corrispondere alla seguente: 2 → (***) Il Tipo si trova sull'etichetta presente sulla lavabiancheria, all'altezza della porta. 3 →

(*) Escluso essiccatori compatti (HxLxP 69x60x42 cm).

Pacchetto kit di impilamento

Typo di imballaggio	Typo di imballaggio	Dove riciclare*
Scatola di cartone esterna	PAP 20	Carta
Borsa per accessori in plastica	LDPE 04	Plastica
Protezione del kit di impilamento in polistirene	PS 6	Plastica

*controlla le normative locali

