

SRV5760



Famiglia	Piano di cottura
Incasso	Tradizionale
Dimensione	70/75 cm
Alimentazione	Gas
Tipologia	Gas
Codice EAN	8017709325367



Estetica



Estetica	Contemporanea
Colore	Acciaio Inox
Finitura	Satinato
Materiale	Inox
Tipo inox	Satinato
Griglie	Piattina Onda
Tipo di regolazione comandi	Manopole
Posizione comandi	Frontale
N° manopole	6
Colore manopole	Silver
Colore serigrafia	Grigio

Programmi / Funzioni

Numero totale di zone di cottura	5
Numero zone di cottura gas	5

Opzioni



Foro da incasso	478-482x555-560 mm
-----------------	--------------------

Caratteristiche Tecniche

UR

Anteriore sinistra - Gas - Ausiliario - 1.10 kW
Posteriore sinistra - Gas - Rapido - 2.60 kW
Centrale - Gas - Ultrarapido (dual) - 5.00 kW
Posteriore destra - Gas - Semirapido - 1.70 kW
Anteriore destra - Gas - Semirapido - 1.70 kW
Valvolatura di sicurezza Sì

Accensione rapida sotto
manopola Sì

Collegamento Elettrico

Lunghezza cavo di
alimentazione 120 cm

Collegamento Gas

Tipo di gas	G20 Gas naturale	Altri raccordi gas inclusi	Conico
Collegamento gas	Cilindrico	Dati nominali di collegamento gas	11500 W

Accessori non inclusi



BB3679
Bistecchiera in ghisa



6MP700BS
Set manopole Cortina silver/silver




GGB70-1
Griglie in ghisa per piani cottura da 70 cm.




6MP850A01



C70CP/1
Coperchio panna per piani cottura da 70 cm con comandi frontali.



6MP700AX
Set manopole Cortina antracite/silver



6MPF2465X
Set manopole Selezione




6MP700PO
Set manopole Cortina panna/ottone



6MP700RWX
Set manopole Cortina Red Wine/silver



C70CA/1
Coperchio antracite per piani cottura da 70 cm con comandi frontali.



C70CEB/1
Coperchio bianco per piani cottura da 70 cm con comandi frontali.



6MP800P



C70CX/1
Coperchio in vetro con cornice inox per piani cottura da 70 cm con comandi frontali.



TPK
Piastra per cottura Teppanyaki 32,5 cm, acciaio inox



C70CNE-2
Coperchio nero per piani cottura da 70 cm con comandi frontali.



6MP700AO
Set manopole Cortina antracite/ottone

Glossario simboli



Standard: modalità di installazione, che si abbina facilmente a qualsiasi tipo di cucina.



Controllo con manopole



Alcuni modelli di piani cottura a induzione presenti in gamma, si possono installare nei fori di misura 48x56 cm, adatti anche all'alloggiamento dei p



Bruciatore Ultrarapido: Viene definito Ultrarapido il bruciatore con una potenza di almeno 3,5 kW, che può essere a singola, doppia o a tripla corona.