

Rebel

by XD



ASCIUGACAPELLI

Prima di procedere all'uso,
leggere con attenzione e
conservare per un uso futuro.

ISTRUZIONI PER L'USO | XDRWBS300



*Caro cliente,
Grazie per aver acquistato questo asciugacapelli.
Prima di utilizzare l'apparecchio,
leggere attentamente le seguenti istruzioni.*

COLLEGAMENTO ALLA RETE ELETTRICA

Assicurarsi che la tensione di alimentazione corrisponda con tutte le direttive vincolanti sull'etichettatura CE.

INDICE

ISTRUZIONI DI SICUREZZA	PAG.	3
PANORAMICA PRODOTTO	PAG.	6
UTILIZZO E FUNZIONI	PAG.	7
PULIZIA E CONSERVAZIONE	PAG.	9
DATI TECNICI	PAG.	10
GARANZIA	PAG.	11
INFORMAZIONI PER GLI UTENTI	PAG.	12

ISTRUZIONI DI SICUREZZA

- Leggere tutte le informazioni contenute in queste istruzioni per l'uso. Conservare con cura il presente manuale e trasmetterlo ad utenti seguenti. L'apparecchio deve essere adoperato solamente allo scopo previsto in conformità a queste istruzioni.
- Osservare le direttive di sicurezza. Usare l'apparecchio con un interruttore di circuito FI (max. 30 mA).
- Questo asciugacapelli è destinato esclusivamente all'uso domestico e interno. Non utilizzare l'apparecchio all'aperto. Non per scopi commerciali.
- L'apparecchio è destinato esclusivamente ad asciugare e acconciare i capelli naturali. Non dovrebbe essere usato con i capelli artificiali.
- La garanzia decade se l'apparecchio viene utilizzato per altri scopi.
- Alimentazione elettrica: la tensione deve corrispondere alle indicazioni riportate sulla targhetta dell'apparecchio.
- Non staccare mai la spina tirando il cavo / con le mani bagnate. Staccare la spina in caso di guasto, prima di pulire, di spostare l'apparecchio o dopo l'uso. La spina deve rimanere sempre raggiungibile.
- Controllare regolarmente se il cavo / l'apparecchio / la prolunga sono difettosi. Non mettere in funzione apparecchi danneggiati (compreso il cavo) e contattare il Servizio Assistenza. Non aprire da soli l'apparecchio – PERICOLO DI LESIONE!
- Non trasportate né tirare mai l'apparecchio per il cavo. Non tirare il cavo attraverso bordi taglienti. Non schiacciarlo. Non piegarlo. PERICOLO DI CORTO CIRCUITO a causa della rottura del cavo!
- Disinserire l'apparecchio ed estrarre la spina quando non è utilizzato. Non avvolgere il cavo intorno all'apparecchio.
- Non mettere mai l'apparecchio sotto l'acqua corrente, né immergerlo in acqua. PERICOLO DI CORTO CIRCUITO!
- Se si utilizza l'apparecchio in locali da bagno, è necessario scollegarlo dall'alimentazione dopo l'uso poiché la vicinanza con l'acqua può rappresentare un pericolo anche quando l'asciugacapelli è spento.
- Mai mettere l'apparecchio / spina sopra superfici calde né vicino a fiamme aperte. Proteggere l'apparecchio da fonti di calore, per esempio corpi caldi o esposizione ai raggi solari.
- Utilizzare solo accessori raccomandati dal produttore.
- Materiale d'imballaggio (per esempio buste di plastica) devono stare

lontano dai bambini.

- Tenere l'apparecchio ed il cavo di rete lontano dalla portata dei bambini al di sotto di 8 anni. Non lasciare in moto l'apparecchio incustodito.
- Questo apparecchio può essere utilizzato da bambini di età pari o superiore a 8 anni e da persone con capacità fisiche, sensoriali o mentali ridotte o mancanza di esperienza e conoscenza se sono stati sottoposti a supervisione o istruzione relative all'uso dell'apparecchio in modo sicuro e comprendono pericoli coinvolti. I bambini non devono giocare con l'apparecchio.
- La pulizia e la manutenzione dell'utente non devono essere eseguite da bambini senza supervisione.
- I bambini non possono giocare con l'apparecchio.
- Fare raffreddare l'apparecchio prima di riporlo.
- Non collocare mai l'apparecchio su cuscini o coperte morbidi.
- Non azionare / collegare l'apparecchio al timer all'interruttore controllabile a distanza.
- Non inserire dita e oggetti nelle aperture dell'apparecchio.

STACCARE LA SPINA DALLA PRESA:

- quando si verifica un disturbo,
- prima di pulire l'apparecchio,
- se non si utilizzerà l'apparecchio per un periodo più lungo,
- dopo ogni utilizzo.

QUANTO SEGUE DOVREBBE ESSERE NOTATO PER EVITARE LESIONI:

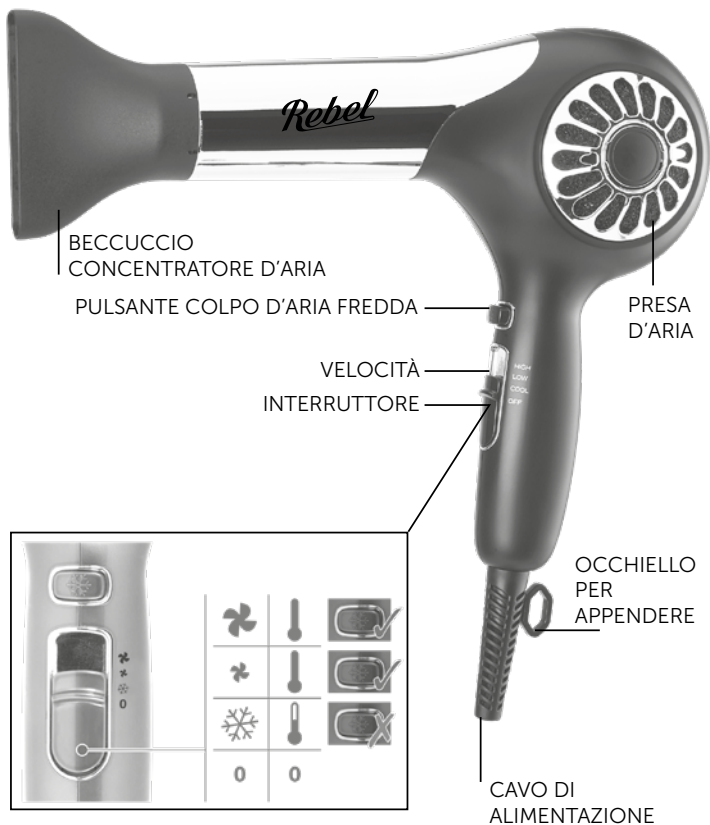
- Non coprire mai la ventola o l'ingresso dell'aria.
 - Assicurarci che l'ingresso dell'aria rimanga privo di lanugine e peli.
- PERICOLO DI INCENDIO!**
- Tenere le collane lontano dall'ingresso dell'aria in modo che non vengano aspirate all'interno dell'apparecchio.
 - Controllare regolarmente l'apparecchio e soprattutto il cavo.
 - Utilizzare l'apparecchio solo quando l'apparecchio, il cavo e la spina non mostrano alcun danno. Non usare mai un apparecchio difettoso.
 - Non tentare mai di riparare da soli un apparecchio difettoso.
 - Non utilizzare mai l'asciugacapelli senza la griglia di aspirazione dell'aria e il filtro.

PRESTARE ATTENZIONE!
PERICOLO DI SCOTTARSI!!

- L'uscita dell'aria dal beccuccio può diventare molto calda.
- Non toccarlo durante il funzionamento.
- Lasciare raffreddare il beccuccio per lo styling prima di toccarlo.
- **PERICOLO DI INCENDIO** a causa delle alte temperature.
- Non sottoporre l'asciugacapelli a temperature inferiori a -10 °C e superiori a + 35 °C.
- Pulire accuratamente l'apparecchio dopo ogni utilizzo.

- **RISCHIO DI SCOSSA ELETTRICA!** Non toccare mai l'asciugacapelli con le mani bagnate durante il collegamento alla rete elettrica o durante il funzionamento da rete!

PANORAMICA PRODOTTO



UTILIZZO E FUNZIONI

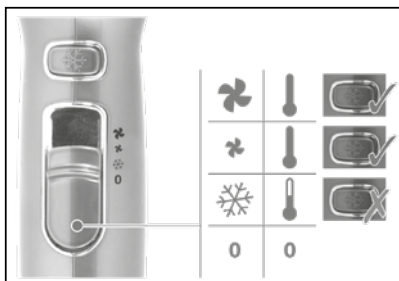
PER USARE L'ASCIUGACAPELLI

Dopo il lavaggio, asciugare i capelli con un asciugamano.

Quindi collegare la spina alla presa elettrica e selezionare la potenza e la velocità desiderate.

Asciugare i capelli eseguendo movimenti di spazzolatura e mantenendo

l'asciugacapelli a breve distanza dai capelli.



NOTA: Se l'apparecchio diventa troppo caldo, si spegne automaticamente. Attendere 5 minuti.

Per evitare incidenti, non usare mai l'asciugacapelli troppo vicino ai capelli o nella stessa posizione per troppo tempo. Un'asciugatura troppo calda e prolungata può danneggiare i capelli.

Non usare mai della lacca con l'asciugacapelli in funzionamento.

PULSANTE SELEZIONE TEMPERATURA/VELOCITÀ

Per selezionare la temperatura, è sufficiente premere e posizionare il pulsante di selezione della temperatura nella posizione desiderata.

PULSANTE COLPO D'ARIA FREDDA (COOL SHOT)

Utilizzare questa funzione per rendere i capelli più flessibili e modellarli come si desidera. Questa funzione rafforzerà la forma che hai dato ai tuoi capelli quando li acconciati.

Per utilizzare questa funzione, mentre si utilizza l'asciugacapelli, tenere semplicemente premuto il pulsante.

Questa funzione raffredda l'aria durante l'uso e aiuta a sistemare l'acconciatura.

BECCUCCIO CONCENTRATORE ARIA

Il beccuccio concentratore d'aria consente di dirigere il flusso d'aria su una piccola sezione di capelli alla volta mentre si modellano i capelli

con una spazzola o un pettine.

Il beccuccio può essere utilizzato con una spazzola per produrre acconciature e modellare le punte dei capelli.

Collega il beccuccio alla punta dell'asciugacapelli.

Ruotalo per ottenere l'angolazione migliore per la pettinatura (figura 5).

Puoi creare volume su capelli fini e sottili dirigendo il flusso d'aria contro la crescita naturale dei capelli.

PULIZIA E CONSERVAZIONE



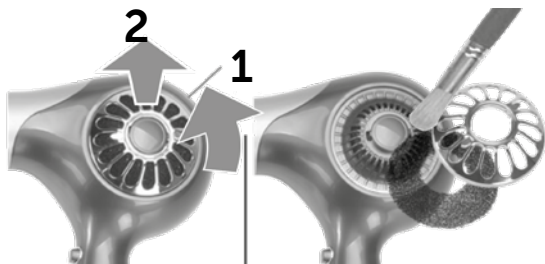
PERICOLO DI MORTE A CAUSA DI SCOSSE ELETTRICHE!
Staccare la spina dalla presa prima di pulire l'apparecchio.

PERICOLO!

Non immergere mai l'apparecchio in acqua o altri liquidi per la pulizia.

Non è richiesta lubrificazione delle parti mobili.

- Tenere pulito l'apparecchio per il corretto funzionamento.
- Prima di pulire estrarre la spina
- Pulire la custodia con un panno morbido leggermente inumidito. Non utilizzare detergenti aggressivi perché potrebbero attaccare la superficie. Lasciare asciugare prima dell'uso.



- Rimuovere la griglia e il filtro per capelli per una pulizia regolare. Rimuovere lo sporco usando un pennello morbido; rimontare correttamente le parti sull'asciugacapelli prima dell'uso.

CONSERVAZIONE

- Lasciar raffreddare bene l'apparecchio
- Tenere in un luogo sicuro, asciutto e fuori dalla portata dei bambini.
- Usare l'occhiello per appendere l'apparecchio.

DATI TECNICI

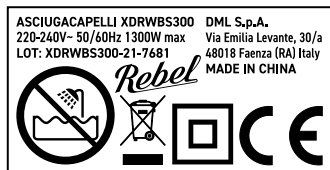
Modello: XDRWBS300

Potenza: 1300W max

220-240V~ 50/60Hz

Peso: 557g

Lunghezza cavo: 2m



CONDIZIONI GENERALI DI GARANZIA E ASSISTENZA PRODOTTI REBEL

Tutti i prodotti REBEL sono costruiti nel rispetto delle normative nazionali e internazionali regolanti la qualità dei materiali utilizzati nella fabbricazione. Qualora i prodotti dovessero presentare qualche inconveniente, l'utente è pregato di avvalersi della presente Garanzia, che dà diritto ad usufruire dell'assistenza tecnica.

La garanzia dei prodotti REBEL copre i difetti di funzionamento imputabili al processo di fabbricazione nel rispetto di quanto previsto dal Codice del Consumo (Decreto Legislativo 206/2005).

Garanzia del apparecchio:

La durata della garanzia è di:

- per usi privati mesi ventiquattro (24) dall'emissione del documento di acquisto (così come previsto dal Codice del Consumo)
- per usi professionali (per acquisti effettuati con emissione di fattura e partita IVA) mesi dodici (12) come previsto dall'art. 1490 del Codice Civile.

Il cliente, per poter usufruire del servizio di garanzia, dovrà esibire il documento d'acquisto rilasciato dal punto vendita.

Il diritto alla garanzia è sempre subordinato a verifica tecnica che ne certifichi la causa.

Non saranno coperti da garanzia:

- a) i danni accidentali, o danni causati da trascuratezza, cattivo uso, manomissione e ogni altro danno dovuto a negligenza del cliente;
- b) rimozione o danneggiamento dei sigilli di garanzia ed etichette apposte a scopo di identificazione sui prodotti;
- c) utilizzo di pezzi e accessori non originali;
- d) interventi software (l'installazione di software non compatibile e non autorizzato potrebbe compromettere il corretto funzionamento).

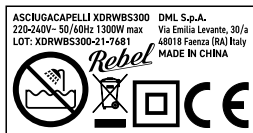
Il venditore non potrà essere ritenuto responsabile per eventuali danni che possano, direttamente o indirettamente, derivare a persone, cose e animali domestici dovuti alla mancata o errata osservazione di quanto riportato nel manuale di istruzioni del prodotto o sul prodotto stesso.

Informazioni su prodotti e condizioni di garanzia, centri di assistenza sono reperibili rivolgendosi al punto vendita Trony – DML dove è stato effettuato l'acquisto.



INFORMAZIONI AGLI UTENTI ai sensi del Decreto Legislativo N°49 del 14 marzo 2014 "Attuazione della direttiva 2012/19/UE sui rifiuti di apparecchiature elettriche ed elettroniche (RAEE)"

Il simbolo del cassonetto barrato riportato sull'apparecchiatura indica che il prodotto alla fine della propria vita utile deve essere raccolto separatamente dagli altri rifiuti. L'utente dovrà pertanto conferire l'apparecchiatura integra dei componenti essenziali giunta a fine vita agli idonei centri di raccolta differenziata dei rifiuti elettronici ed elettrotecnici oppure riconsegnarla al rivenditore al momento dell'acquisto di nuova apparecchiatura di tipo equivalente, in ragione di uno a uno, oppure 1 a zero per le apparecchiature aventi lato maggiore inferiore a 25 cm. L'adeguata raccolta differenziata per l'avvio successivo dell'apparecchiatura dimessa al riciclaggio, al trattamento e allo smaltimento ambientale compatibile contribuisce ad evitare possibili effetti negativi sull'ambiente e sulla salute e favorisce il riciclo dei materiali di cui è composta l'apparecchiatura. Lo smaltimento abusivo del prodotto da parte dell'utente comporta l'applicazione delle sanzioni amministrative di cui al D.Lgs n. Decreto Legislativo N° 49 del 14 marzo 2014.



Rebel
by XD

DML S.p.A.
Via Emilia Levante, 30/a
48018 Faenza (RA) Italy
www.xd-enjoy.com

ART. XDRWBS300

