
TOSTAPANE



Prima di procedere all'uso, leggere con attenzione e conservare per un uso futuro.

Grazie per aver acquistato questo prodotto.

L'uso di qualsiasi apparecchiatura elettrica deve essere effettuato con cura.

Leggere il manuale di istruzioni prima dell'uso e conservarlo per riferimenti futuri.

La mancata osservanza di questo manuale di istruzioni può causare gravi lesioni e/o danni al prodotto.

QUESTO APPARECCHIO È SOLO PER USO DOMESTICO.

INDICE

SPIEGAZIONE DEI SIMBOLI	PAG.	3
ISTRUZIONI DI SICUREZZA	PAG.	4
DATI TECNICI	PAG.	8
DESCRIZIONE PRODOTTO	PAG.	9
PRIMA DELL'UTILIZZO	PAG.	10
ISTRUZIONI PER L'USO	PAG.	11
SUGGERIMENTI	PAG.	12
PULIZIA, MANUTENZIONE E CONSERVAZIONE	PAG.	13
RISOLUZIONE DEI PROBLEMI	PAG.	14
SMALTIMENTO	PAG.	15
GARANZIA	PAG.	16

SPIEGAZIONE DEI SIMBOLI

I seguenti simboli e parole chiave sono utilizzati in questo manuale dell'utente, sul prodotto o sulla confezione.

AVVERTIMENTO!

Questo simbolo / parola di segnale indica un pericolo con un livello medio di rischio, che potrebbe causare la morte o lesioni gravi se non evitato.

ATTENZIONE!

Questo simbolo / parola di segnale indica un pericolo con un basso grado di rischio, che potrebbe causare lesioni lievi o moderate se non evitato.



SUPERFICIE CALDA!

Questo simbolo identifica le superfici calde durante il funzionamento: non toccarle a mani nude.

NOTA

Questo simbolo / parola di segnale avverte di possibili danni materiali.



Questo simbolo fornisce utili informazioni aggiuntive sull'assemblaggio o sul funzionamento.



Classe di protezione I: la base di alimentazione di questi apparecchi ha il telaio collegato alla terra elettrica da un conduttore di terra separato.



Il simbolo identifica che il materiale utilizzato nel prodotto è sicuro per il contatto con gli alimenti.



Dichiarazione di conformità (fare riferimento alla sezione "Dichiarazione di conformità")

I prodotti contrassegnati con questo simbolo soddisfano tutti i regolamenti comunitari applicabili dell'area economica europea (EEA).

ISTRUZIONI DI SICUREZZA

Leggere attentamente questo manuale prima del primo utilizzo, anche se si ha familiarità con questo tipo di prodotto.

Le precauzioni di sicurezza contenute nel presente documento riducono il rischio di incendi, scosse elettriche e lesioni se vengono rispettate correttamente.

Conservare il manuale in un luogo sicuro per riferimenti futuri, insieme alla scheda di garanzia completa, alla ricevuta di acquisto e al cartone.

Se applicabile, passare queste istruzioni al prossimo proprietario dell'apparecchio.

Seguire sempre le precauzioni di sicurezza di base e le misure di prevenzione degli incidenti quando si utilizza un apparecchio elettrico, tra cui:

SICUREZZA ELETTRICA E MANIPOLAZIONE DEL CAVO

▲ AVVERTIMENTO! PERICOLO DI SCOSSE ELETTRICHE!

Non tentare mai di rimuovere il cibo dall'interno del tostapane quando è collegato a una presa elettrica. Scollegalo sempre e lascialo raffreddare per primo.

Non utilizzare mai un coltello o qualsiasi altro strumento di metallo affilato per rimuovere il pane e non toccare le parti metalliche all'interno del tostapane.

Un'installazione elettrica difettosa o una tensione di rete eccessiva possono provocare scosse elettriche.

- Accertarsi che la tensione di uscita e la frequenza del circuito corrispondano alla tensione indicata sull'etichetta di classificazione dell'apparecchio. In caso contrario, contattare il Centro Assistenza Autorizzato e non utilizzare il tostapane.
- Collegare sempre l'apparecchio direttamente a una presa a muro di alimentazione di rete protetta separatamente con conduttore di protezione (terra/massa) collegato correttamente. Prima dell'operazione srotolare completamente il cavo di alimentazione. Non utilizzare prolunghie o prese multiple.
- Non utilizzare contemporaneamente nessun altro apparecchio sullo stesso circuito elettrico poiché potrebbe sovraccaricare il circuito e bruciare il fusibile o l'interruttore automatico.
- Per proteggere da incendi e scosse elettriche, non immergere il cavo, la spina, la base di alimentazione o il corpo stesso del tostapane in acqua o altro liquido. Non esporre i collegamenti elettrici all'acqua.
- Il cavo deve essere eseguito in modo tale da evitare il rischio che qualcuno lo tiri inavvertitamente o inciampi.
- Non piegare, schiacciare, deformare o danneggiare il cavo di alimentazione e proteggerlo da spigoli vivi e calore.
- Afferrare la spina quando si scollega, non tirare il cavo.
- Non lasciare che il cavo penda dal bordo di un tavolo o di una panca. Non lasciare che tocchi superfici calde.
- Non sollevare o utilizzare l'apparecchio se il cavo di alimentazione o la spina sono

danneggiati o dopo un malfunzionamento o se sono stati fatti cadere o danneggiati in qualche modo.

- In caso di danni, contattare il Centro Assistenza Autorizzato per un consiglio.
- **Un cavo o una spina danneggiati devono essere sostituiti dal produttore o da una persona qualificata per evitare pericoli.**
- Accertarsi che tutti i collegamenti elettrici siano puliti e asciutti prima di accenderli.
- Non utilizzare questo apparecchio insieme a una prolunga.
- Scollegare l'apparecchio dalla presa di corrente quando non viene utilizzato e prima di pulirlo, eseguire interventi di manutenzione, manutenzione o spostamento dell'apparecchio.
- Questo apparecchio non è progettato per essere utilizzato tramite un timer esterno o un sistema di controllo remoto separato.

CONDIZIONI D'USO E RESTRIZIONI

- Questo apparecchio è solo per uso domestico e NON è destinato all'uso in veicoli in movimento.
- Questo prodotto non è destinato all'uso commerciale. Non usarlo all'aperto.
- Utilizzare questo tostapane solo come descritto nel presente manuale. Ogni altro uso non è raccomandato e può causare incendi, scosse elettriche o lesioni.
- Un'installazione non corretta e l'uso di accessori non raccomandati dal produttore dell'apparecchio possono provocare incendi, scosse elettriche o lesioni personali e invalidare la garanzia.
- Non ci assumiamo alcuna responsabilità per eventuali danni causati da un uso improprio o difettoso.
- Non utilizzare o conservare l'apparecchio in aree umide o bagnate o all'aperto.
- Non tentare di far funzionare l'apparecchio utilizzando parti o accessori non autorizzati dal produttore.

▲ AVVERTIMENTO!

Questo apparecchio può essere utilizzato da bambini di età pari o superiore a 8 anni e da persone con ridotte capacità fisiche, sensoriali o mentali o mancanza di esperienza e conoscenza se sono stati sottoposti a supervisione o istruzione sull'uso dell'apparecchio in modo sicuro e se comprendono i pericoli coinvolti.

- La pulizia e la manutenzione non devono essere eseguite da bambini a meno che non abbiano più di 8 anni e siano sorvegliati. Tenere l'apparecchio e il cavo fuori dalla portata dei bambini di età inferiore a 8 anni.
- I bambini devono essere sorvegliati per assicurarsi che non giochino con l'apparecchio.
- È necessaria una stretta supervisione quando un apparecchio viene utilizzato da o si trova vicino a bambini.
- Non utilizzare il tostapane vicino a tende, tappezzeria o altri tessuti decorativi, poiché possono facilmente prendere fuoco e causare rischi per la sicurezza.
- Non utilizzare detersivi chimici, spugne metalliche o abrasive per pulire l'esterno del tostapane, poiché potrebbero graffiare la superficie del metallo.
- Non utilizzare l'unità in prossimità di liquidi (lavello della cucina, bacini d'acqua,

rubinetti ecc.).

- Accertarsi che tutte le parti siano correttamente assemblate prima del funzionamento.
- Mantenere l'apparecchio in conformità con le istruzioni per assicurarsi che funzioni correttamente.
- Controllare regolarmente l'intero apparecchio per il corretto funzionamento, in particolare il cavo di alimentazione. I pin del cavo di alimentazione devono essere puliti, lisci e senza scolorimento. Non utilizzare l'apparecchio quando l'apparecchio o qualsiasi parte di esso potrebbe essere danneggiata, per evitare il rischio di incendio, scosse elettriche o altri danni o lesioni alle persone. È probabile che l'apparecchio si danneggi se l'apparecchio è stato sottoposto a sollecitazioni inammissibili (es. surriscaldamento, scosse meccaniche o elettriche, umidità) o se sono presenti crepe, parti eccessivamente sfilacciate o distorsioni. In questo caso, scollegare immediatamente l'apparecchio e restituire l'intero apparecchio (comprese tutte le parti e gli accessori) a un Centro di Assistenza Autorizzato per l'esame e la riparazione.
- Scollegare immediatamente l'apparecchio in caso di incendio o fumo.
- Collocare il prodotto su una superficie orizzontale, piana, rigida e stabile, lontano da fonti di luce solare diretta o calore eccessivo.
- Non posizionare il prodotto vicino a fonti di calore come radiatori, diffusori di calore, stufe o altri apparecchi che producono calore.
- Non posizionare il prodotto vicino ad altri oggetti che potrebbero danneggiarlo, come fonti di fiamme libere (candele accese) o oggetti contenenti acqua (un vaso o un acquario per pesci).
- Accertarsi che non cadano oggetti e che non venga versato alcun liquido nelle aperture.
- Non utilizzare l'apparecchio in prossimità di liquidi infiammabili (ad es. alcool ad alta resistenza) o sotto materiali sensibili al calore o all'umidità o sotto assi o luci a caduta per evitare danni causati da vapore, condensa o fuoco.
- Non appoggiare oggetti (es. toast freddi) sull'apparecchio durante il funzionamento. Tenere sempre il tavolo o il bancone pulito e asciutto e asciugare immediatamente i liquidi versati. Non posizionare l'apparecchio vicino al bordo del tavolo o del bancone o su superfici inclinate o bagnate o dove può cadere.
- **NON LASCIARE IL TOSTAPANE INCUSTODITO QUANDO È ACCESSO.**
- Scollegare sempre l'apparecchio dall'alimentazione, quando l'apparecchio non è in uso e prima di pulirlo o spostarlo. Lasciare sempre raffreddare l'apparecchio prima di pulirlo. Afferrare sempre l'apparecchio dalle pareti laterali per spostarlo o sollevarlo.

⚠ AVVERTIMENTO!

PERICOLO DI LESIONI!



SUPERFICIE CALDA! Parti di questo apparecchio diventano molto calde durante il funzionamento. L'uso improprio può causare gravi lesioni.

- Non avvicinare parti della mano o del corpo al tostapane quando è acceso.
- Non toccare nessuna parte del tostapane quando è in funzione. Le superfici si surriscaldano.

- Non rimuovere il cibo dal tostapane mentre la leva è abbassata.
- Questo apparecchio è dotato di un cavo di alimentazione corto per ridurre il rischio di rimanere impigliato e per ridurre il rischio di inciampare. Si sconsiglia l'uso di una prolunga o di un cavo staccabile più lungo con questo prodotto.
- Non vi sono parti riparabili dall'utente all'interno. Non tentare di riparare questo prodotto. Si prega di contattare un Centro Assistenza Autorizzato per istruzioni.
- Destinazione d'uso: l'apparecchio è adatto solo per tostare prodotti a base di pane. Non utilizzarlo per scopi diversi da quelli previsti e utilizzarlo solo come descritto nel presente manuale.
- Prima di operare, assicurarsi sempre che non vi siano corpi estranei nelle fessure. Non inserire cibi avvolti (es. carta da cucina), per evitare il rischio di incendio, scosse elettriche e danni.
- Non mettere nient'altro (come alimenti di grandi dimensioni, confezioni di fogli di metallo o utensili) nelle fessure di tostatura. Ciò potrebbe causare incendi o scosse elettriche.
- Quando si utilizza il tostapane, assicurarsi che vi sia spazio d'aria sufficiente sopra e su tutti i lati per la circolazione dell'aria. Durante il funzionamento mantenere l'apparecchio ad una distanza adeguata di almeno 20 cm per lato da mobili, pareti, assi, tende e altri oggetti.
- Tostare solo fette di pane di dimensioni adeguate (12 cm x 12 cm; spessore da 1/2 a 2 cm). Le fette non possono sporgere dalle fessure o attaccarsi o incepparsi nelle fessure.
- **⚠ ATTENZIONE!** L'uso di fette di pane piccole (più piccole di 8,5 x 8,5 x 0,5 cm) potrebbe comportare il rischio di ustioni quando il pane viene rimosso dal tostapane. Subito dopo l'uso le superfici in prossimità degli scomparti sono molto calde.
- NON utilizzare il tostapane per tostare o cuocere panini con ripieno o glassa. Utilizzare solo pane già affettato.

⚠ AVVERTIMENTO!

NON UTILIZZARE il tostapane nelle seguenti condizioni:

1. Su o vicino a un piano cottura a gas o elettrico, in un forno riscaldato o vicino a una fiamma libera.
 2. Su una superficie morbida (come un tappeto) o dove potrebbe ribaltarsi durante l'uso.
 3. All'aperto o in aree con elevata umidità.
 4. Vicino o sotto materiali che possono accendersi facilmente (come tessuti, tende, arazzi, strofinacci) o sotto i pensili, poiché il pane può bruciare e provocare un incendio se viene tostato troppo a lungo.
- Non coprire il tostapane o collocare alcun oggetto sopra durante l'uso.
 - Non inserire alcun oggetto nell'apparecchio.
 - Vassoio raccoglibriciole: per evitare il rischio di incendi, rimuovere regolarmente le briciole dal vassoio raccoglibriciole.

- Assicurarsi che il vassoio raccoglibriciole sia asciutto e correttamente in posizione prima di riutilizzarlo.
- Il tostapane si riscalda e può causare ustioni. L'alloggiamento di metallo sulla parte superiore dell'apparecchio può diventare molto caldo. Non toccare le superfici calde durante o immediatamente dopo l'uso. Usa le maniglie o le manopole.
- Non rimuovere il vassoio delle briciole mentre il tostapane è collegato. Scollegare dall'alimentazione, attendere che si raffreddi, quindi rimuovere il vassoio delle briciole.
- Usare sempre guanti da forno quando si maneggia materiale caldo e lasciare raffreddare le parti metalliche prima di pulirle.
- Prestare attenzione quando si estraggono fette di pane caldo dopo la tostatura per evitare lesioni.
- La temperatura delle superfici accessibili potrebbe essere elevata quando l'apparecchio è in funzione.
- Non utilizzare mai detergenti abrasivi, spugne o oggetti duri e appuntiti (ad es. pagliette metalliche) per la pulizia. Pulisci il tostapane con una spugna o un fazzoletto inumiditi e asciuga con cura l'esterno del tostapane dopo la pulizia. Non maneggiare con violenza l'apparecchio o parti di esso.
- **NON METTERE MAI L'APPARECCHIO O PARTI DI ESSO IN LAVASTOVIGLIE.**
- Se dalle fessure esce fumo o il pane si sbriciola o si piega nelle fessure, annullare immediatamente il processo di tostatura premendo il pulsante CANCEL e scollegare il tostapane. Attendete che il tostapane si raffreddi, prima di rimuovere con cura le fette di pane inceppate. Assicurarsi di non danneggiare gli elementi riscaldanti su ciascun lato delle fessure. Azionare sempre il tostapane con il vassoio raccogli briciole in posizione.

DATI TECNICI

Modello: XDCT818

Alimentazione: AC 220-240V

Frequenza: 50/60Hz

Potenza: 700W max

Larghezza della fessura: 21 mm


Dimensione fette: min. 85x85x5mm, max 120x120x20mm

Dimensione tostapane: 235,x13,5x158cm (senza pinze)

Lunghezza cavo: 75cm

Peso: 840g

DESCRIZIONE PRODOTTO



PRIMA DELL'UTILIZZO

Questo prodotto è stato confezionato per proteggerlo dai danni di trasporto.

Rimuovere tutti i materiali di imballaggio dall'interno e dall'esterno dell'apparecchio, conservare il cartone e i materiali di imballaggio originali in un luogo sicuro; aiuterà a prevenire eventuali danni se il prodotto deve essere trasportato in futuro e puoi utilizzarlo per riporre l'apparecchio quando non è in uso. Nel caso in cui il cartone debba essere smaltito, si prega di riciclare tutti i materiali di imballaggio ove possibile.

▲ AVVERTIMENTO!

Il confezionamento in plastica può rappresentare un rischio di soffocamento per neonati e bambini piccoli, quindi assicurarsi che tutti i materiali di imballaggio siano fuori dalla loro portata.

- Svolgere il cavo fino in fondo per verificare che non presenti danni. Non utilizzare l'apparecchio se qualsiasi parte è danneggiata. In caso di danni, contattare un Centro di Assistenza Autorizzato per consigli e riparazione del prodotto danneggiato.
- Rimuovere eventuali etichette adesive e pulire l'esterno del tostapane con un panno umido. Assicurarsi che non rimanga materiale di imballaggio negli alloggiamenti per le fette di pane.
- Posizionare il tostapane su una superficie uniforme e resistente al calore. Non posizionare il tostapane dove vengono generati calore, umidità o vicino a materiali combustibili.
- Collegare la spina a una presa a muro facilmente accessibile.
- Impostare il controllo della tostatura al massimo livello. Spingere verso il basso la leva di caricamento.
- Al primo utilizzo, potrebbe esserci del fumo e un leggero odore a causa della combustione residua di depositi di produzione. Questo non è un errore e presto si dissiperà, normalmente scomparendo dopo un paio di utilizzi. Se l'odore di bruciato persiste anche dopo aver pulito a fondo l'apparecchio, restituire l'apparecchio a un Centro di Assistenza Autorizzato per l'esame e la riparazione.
- Dopo un breve periodo di raffreddamento, il tostapane è ora pronto per l'uso.
- **IMPORTANTE:** il tostapane funziona con un controllo elettronico. La leva di accensione/spengimento si innesta solo nella posizione di tostatura, se il tostapane è collegato alla rete elettrica e acceso.

ISTRUZIONI PER L'USO

1. Accertarsi che il vassoio raccoglibriciole sia correttamente in posizione prima di utilizzare il tostapane. Si trova sotto gli elementi riscaldanti ed è accessibile dal lato del tostapane opposto ai comandi. In caso contrario, le briciole potrebbero bruciarsi sul fondo del tostapane e attaccarsi alle superfici.
2. Collocare il tostapane su una superficie uniforme e resistente al calore, collegarlo a una presa a muro correttamente installata e accendere la presa.
3. Usando un coltello affilato, tagliare il pane in fette di spessore uniforme e dimensioni adeguate: min. 8,5 x 8,5 cm e max 12 x 12 cm. Spessore da 0,5 a 2 cm. Cercate di ottenere un taglio liscio e rimuovete le briciole.
4. Inserire una fetta di pane in ogni fessura del tostapane.
5. Ruotare la manopola del tempo per selezionare la doratura desiderata: da 1 (chiara) a 7 (molto scura). Per il primo utilizzo, si consiglia di selezionare un livello di doratura medio (esempio: 3 o 4). Maggiore è il numero, maggiore è il tempo di tostatura e più scura sarà la fetta di pane.
6. Premere con cautela la leva di accensione/spegnimento finché non si innesta nella posizione di doratura.
7. **NOTA:** la leva di accensione/spegnimento non si innesta nella posizione Doratura a meno che il tostapane non sia collegato all'alimentazione.
8. Non estrarre le pinze prima dello spegnimento automatico o di aver premuto il pulsante ANNULLA / CANCEL per interrompere il ciclo.
9. Quando il toast è pronto, la leva di tostatura si alza e il tostapane si spegne automaticamente.
10. Ora puoi rimuovere le fette di pane dal tostapane.

▲ ATTENZIONE!

PERICOLO DI LESIONI! Parti di questo apparecchio diventano molto calde durante il funzionamento. Non toccare le parti metalliche del tostapane.

- Se si desidera tostare più fette, lasciare raffreddare il tostapane per 15-20 secondi prima di iniziare il ciclo di tostatura successivo, in modo che il termostato a controllo elettronico possa essere ripristinato.
- Dopo diversi cicli di tostatura, estrarre il vassoio raccogli briciole e pulirlo.

▲ AVVERTIMENTO!

PERICOLO DI SCOSSE ELETTRICHE!

Se il pane si blocca all'interno del tostapane, scollegare il tostapane e lasciarlo raffreddare prima di provare a rimuovere il pane.

Non utilizzare un coltello o qualsiasi altro strumento di metallo affilato per farlo, e non toccare le parti metalliche all'interno del tostapane.

SUGGERIMENTI

- Il processo di tostatura può essere interrotto in qualsiasi momento; premere semplicemente il pulsante ANNULLA/CANCEL.
- Il livello di tostatura richiesto dipende dal vostro gusto particolare e dal tipo e dalla freschezza del pane. Ad esempio: per tostare il pane bianco fine è sufficiente un tempo di tostatura breve (basso grado di doratura); ma per la tostatura del pane di segale è necessario selezionare un livello di tostatura più alto per ottenere un risultato simile.
- Le fette di pane più piccole possono essere rimosse più facilmente sollevando la leva di accensione/spegnimento in posizione ALTO.
- Assicurarsi di eseguire un taglio uniforme e regolare. Usa un coltello da pane affilato per tagliare. Rimuovere briciole e bordi sporgenti, soprattutto quando si rendono croccanti i panini tagliati a metà.

▲ ATTENZIONE!

Non inserire mai le dita nelle fessure, mentre il tostapane è collegato all'alimentazione. Spegner e scollegare sempre l'apparecchio e attendere che si raffreddi, prima di rimuovere eventuali inceppamenti di pane o briciole.

- Se il pane si attacca o si inceppa nelle fessure, spegnere (tasto ANNULLA/CANCEL) e scollegare il tostapane e lasciare raffreddare il tostapane. Quindi rimuovere le fette di pane con cura e senza forzare. Assicurarsi di non toccare gli elementi riscaldanti ai lati delle fessure per evitare danni.
- Si consiglia di svuotare il vassoio delle briciole dopo ogni utilizzo per evitare che le briciole diventino carbonizzate e si attacchino al vassoio delle briciole. Non utilizzare il tostapane senza il vassoio raccogli briciole in posizione.

PULIZIA, MANUTENZIONE E CONSERVAZIONE

⚠ AVVERTIMENTO!

PERICOLO DI SCOSSE ELETTRICHE!

Spegnere sempre il tostapane (utilizzando il pulsante CANCEL) e scollegare sempre la spina dalla presa di corrente e lasciarlo raffreddare prima di pulirlo.

Non immergere mai il tostapane in acqua o altri liquidi per la pulizia. Tutti i collegamenti e le prese devono essere tenuti asciutti.

- L'esterno del tostapane richiede solo una pulizia occasionale con un panno umido e un detergente domestico delicato e non abrasivo. Fare attenzione a non versare o far gocciolare acqua o altri liquidi nel tostapane. Se necessario, pulire il cavo di alimentazione allo stesso modo. Quindi asciugare accuratamente il tostapane e il cavo di alimentazione con un panno morbido e asciutto.
- Non immergere o posizionare il tostapane o il cavo di alimentazione in liquidi per evitare il rischio di scosse elettriche e danni.
- Per evitare danni al tostapane, non utilizzare spugne abrasive, spugne metalliche, solventi o detersivi chimici o alcalini aggressivi.
- Oli eterei e solventi organici possono attaccare parti in plastica, ad es. succo di limone o succo di scorza d'arancia o detersivi che contengono acido acetico. Evitare che tali sostanze entrino in contatto con le parti dell'apparecchio.
- Non maneggiare l'apparecchio o parti di esso con violenza.
- Non inserire oggetti estranei nelle fessure.
- Rimuovere le briciole dopo ogni utilizzo. Afferrare il tostapane su entrambi i lati e tenere il tostapane sopra un lavandino o una ciotola grande e capovolgerlo. Scuotere con cura le briciole dal tostapane mentre si gira il tostapane in tutte le direzioni.
- Per pulire il vassoio raccoglibriciole, estrarlo completamente, scartare le briciole e pulirlo con un panno asciutto o umido. Poi reinsertare il vassoio delle briciole nella parte inferiore del tostapane. **ATTENZIONE: Non inserire il vassoio raccogli briciole, quando è ancora bagnato o umido.**
- Per rimuovere le macchie più ostinate, utilizzare una spugnetta di nylon o di plastica inumidita con acqua e sapone e strizzata quasi asciutta. Assicurarsi che il vassoio sia completamente asciutto prima di reinserirlo nel tostapane.
- **Non mettere l'apparecchio o parti di esso (come il vassoio raccoglibriciole) in lavastoviglie.**

CONSERVAZIONE

- Lasciare sempre che il tostapane si raffreddi completamente prima di riporlo, specialmente se è conservato in uno spazio chiuso.
- Conservare il tostapane con il cavo avvolto sotto la base.

ASSISTENZA E RIPARAZIONE

- Non tentare di smontare il tostapane. L'unità non contiene parti riparabili dall'utente all'interno. In caso di problemi con il tostapane, contattare un Centro Assistenza Autorizzato per consigli.

RISOLUZIONE DEI PROBLEMI





PROBLEMA	SOLUZIONE
Il tostapane non funziona	Controllare il collegamento dell'alimentazione e assicurarsi che la spina sia inserita correttamente nella presa.
Il pane è bloccato nel tostapane	Scollegare il tostapane e lasciarlo raffreddare. Quindi rimuovere con cura la fetta o le fette dal tostapane. Potrebbe essere necessario tenere il tostapane sopra un lavandino e scuoterlo delicatamente per aiutare a sciogliere il pane bloccato. Non utilizzare oggetti metallici per rimuovere il pane. Non toccare le parti metalliche all'interno del tostapane. Se il pane si è bloccato perché troppo denso, assicurati di tagliarlo un po' più sottile in futuro.
La fetta tostata è troppo scura o troppo chiara	Il livello di doratura selezionato è troppo alto o troppo basso. Seleziona un'impostazione diversa.
Il tostapane emette fumo	Il livello di doratura selezionato è troppo alto per il tipo di pane tostato. Premi il pulsante CANCEL per interrompere il ciclo di tostatura. Assicurarsi che il vassoio raccogli briciole sia pulito. Verificare che non siano presenti briciole di grandi dimensioni nell'alloggiamento. Capovolgere l'unità scollegata sul lavandino e scuoterla delicatamente per rimuovere eventuali briciole.
Il pane viene espulso molto rapidamente	Spingere completamente verso il basso la leva di tostatura. Assicurarsi che l'alimentazione sia accesa alla presa. Assicurati di selezionare un livello di doratura appropriato.

SMALTIMENTO



INFORMAZIONI AGLI UTENTI ai sensi del Decreto Legislativo N°49 del 14 marzo 2014 "Attuazione della direttiva 2012/19/UE sui rifiuti di apparecchiature elettriche ed elettroniche (RAEE)"

Il simbolo del cassonetto barrato riportato sull'apparecchiatura indica che il prodotto alla fine della propria vita utile deve essere raccolto separatamente dagli altri rifiuti. L'utente dovrà pertanto conferire l'apparecchiatura integra dei componenti essenziali giunta a fine vita agli idonei centri di raccolta differenziata dei rifiuti elettronici ed elettrotecnici oppure riconsegnarla al rivenditore al momento dell'acquisto di nuova apparecchiatura di tipo equivalente, in ragione di uno a uno, oppure 1 a zero per le apparecchiature aventi lato maggiore inferiore a 25 cm. L'adeguata raccolta differenziata per l'avvio successivo dell'apparecchiatura dimessa al riciclaggio, al trattamento e allo smaltimento ambientale compatibile contribuisce ad evitare possibili effetti negativi sull'ambiente e sulla salute e favorisce il riciclo dei materiali di cui è composta l'apparecchiatura. Lo smaltimento abusivo del prodotto da parte dell'utente comporta l'applicazione delle sanzioni amministrative di cui al D.Lgs n. Decreto Legislativo N° 49 del 14 marzo 2014.

TOSTAPANE Mod.: XDCT818 220-240V~ 50/60Hz 700W max DML S.p.A. Via Emilia Levante, 30/a 48018 Faenza (RA) Italy LOT: XDCT818 - 21 - 7903	 enjoy your upgrade	  
		MADE IN CHINA

CONDIZIONI GENERALI DI GARANZIA E ASSISTENZA PRODOTTI XD

Tutti i prodotti XD sono costruiti nel rispetto delle normative nazionali e internazionali regolanti la qualità dei materiali utilizzati nella fabbricazione. Qualora i prodotti dovessero presentare qualche inconveniente, l'utente è pregato di avvalersi della presente Garanzia, che dà diritto ad usufruire dell'assistenza tecnica.

La garanzia dei prodotti XD copre i difetti di funzionamento imputabili al processo di fabbricazione nel rispetto di quanto previsto dal Codice del Consumo (Decreto Legislativo 206/2005).

Garanzia del dispositivo:

La durata della garanzia è di:

- per usi privati mesi ventiquattro (24) dall'emissione del documento di acquisto (così come previsto dal Codice del Consumo)
- per usi professionali (per acquisti effettuati con emissione di fattura e partita IVA) mesi dodici (12) come previsto dall'art. 1490 del Codice Civile.

Il cliente, per poter usufruire del servizio di garanzia, dovrà esibire il documento d'acquisto rilasciato dal punto vendita.

Il diritto alla garanzia è sempre subordinato a verifica tecnica che ne certifichi la causa.

Non saranno coperti da garanzia:

- a) i danni accidentali, o danni causati da trascuratezza, cattivo uso, manomissione e ogni altro danno dovuto a negligenza del cliente;
- b) rimozione o danneggiamento dei sigilli di garanzia ed etichette apposte a scopo di identificazione sui prodotti;
- c) utilizzo di pezzi e accessori non originali;
- d) interventi software (l'installazione di software non compatibile e non autorizzato potrebbe compromettere il corretto funzionamento).

Il venditore non potrà essere ritenuto responsabile per eventuali danni che possano, direttamente o indirettamente, derivare a persone, cose e animali domestici dovuti alla mancata o errata osservazione di quanto riportato nel manuale di istruzioni del prodotto o sul prodotto stesso.

IMPORTANTE:

Prima richiedere l'intervento di assistenza tecnica di un prodotto informatico o elettronico, che conserva nella propria memoria interna o in altri dispositivi removibili dati dell'utente, è necessario salvare tutti i dati poiché potrebbero essere persi durante le fasi di lavorazione.

Informazioni su prodotti e condizioni di garanzia, centri di assistenza sono consultabili sul sito www.xd-enjoy.com o rivolgendosi al punto vendita Trony – DML dove è stato effettuato l'acquisto.



DML S.p.A.
Via Emilia Levante, 30/a
48018 Faenza (RA) Italy
www.xd-enjoy.com

Art. XDCT818

